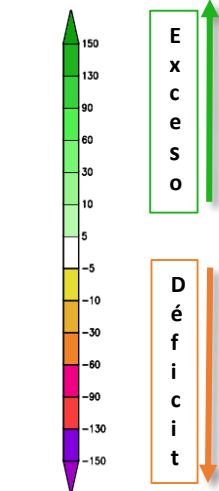
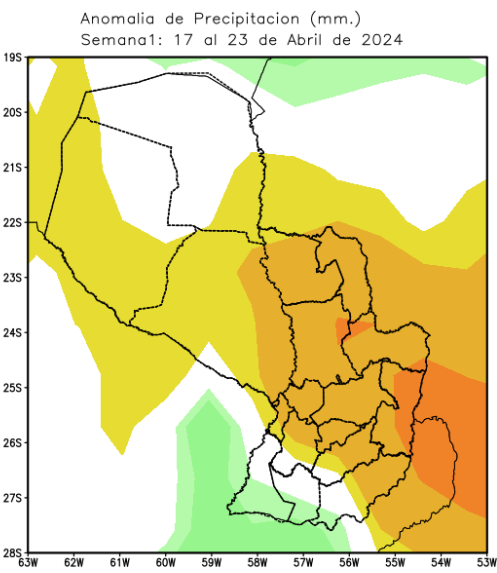


# Pronóstico Subestacional - Precipitación

## Semana 1 17 al 23 de Abril de 2024



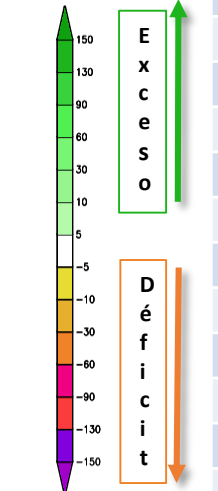
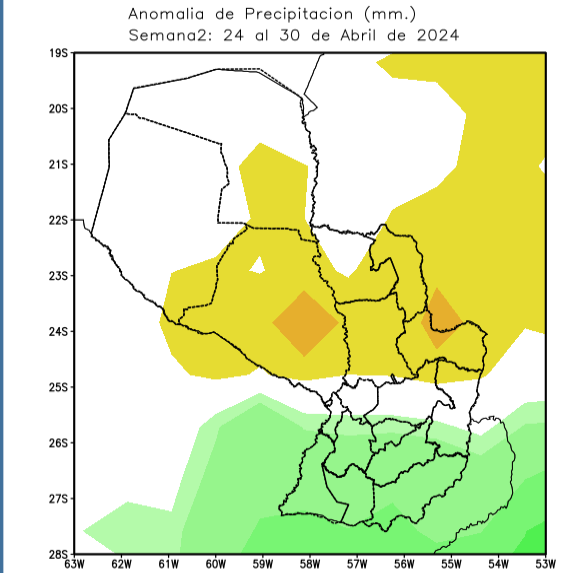
**E**  
**x**  
**c**  
**e**  
**s**  
**o**

**D**  
**é**  
**f**  
**i**  
**c**  
**i**  
**t**

| Localidades           | Promedio Semanal de lluvia (mm) |
|-----------------------|---------------------------------|
| Mariscal Estigarribia | 14,9                            |
| Puerto Casado         | 27,6                            |
| Pedro Juan Caballero  | 43,2                            |
| Pozo Colorado         | 28,7                            |
| Concepción            | 28,8                            |
| General Bruguéz       | 33,3                            |
| San Pedro             | 42,7                            |
| San Estanislao        | 45,2                            |
| Salto del Guaira      | 38,5                            |
| Asunción              | 41,1                            |
| Paraguarí             | 37,1                            |
| Villarrica            | 48,5                            |
| Coronel Oviedo        | 48,9                            |
| Minga Guazú           | 30,1                            |
| Pilar                 | 43,2                            |
| San Juan Bautista     | 46,0                            |
| Caazapá               | 42,6                            |
| Capitán Meza          | 45,0                            |
| Encarnación           | 50,6                            |

Se prevén acumulados inferiores al promedio semanal, sobre gran parte del país, a excepción de algunas áreas del extremo sur, en donde se esperan acumulados superiores al promedio semanal durante el período considerado.

## Semana 2 24 al 30 de Abril de 2024



**E**  
**x**  
**c**  
**e**  
**s**  
**o**

**D**  
**é**  
**f**  
**i**  
**c**  
**i**  
**t**

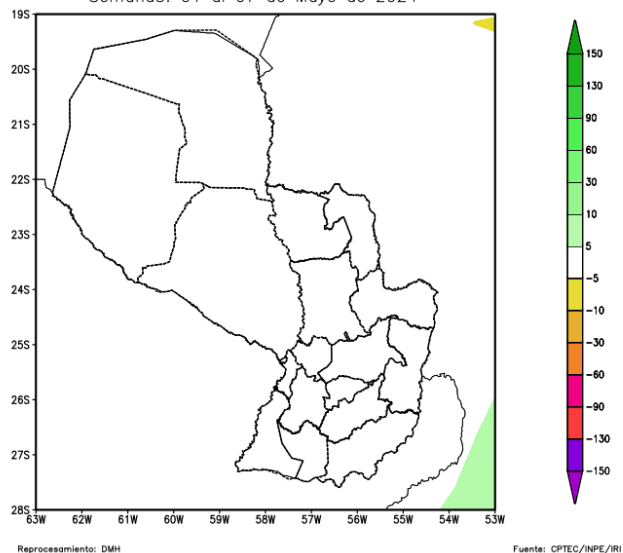
| Localidades           | Promedio Semanal de lluvia (mm) |
|-----------------------|---------------------------------|
| Mariscal Estigarribia | 11,4                            |
| Puerto Casado         | 30,8                            |
| Pedro Juan Caballero  | 33,8                            |
| Pozo Colorado         | 21,7                            |
| Concepción            | 28,1                            |
| General Bruguéz       | 28,4                            |
| San Pedro             | 33,1                            |
| San Estanislao        | 43,5                            |
| Salto del Guaira      | 27,6                            |
| Asunción              | 42,2                            |
| Paraguarí             | 39,3                            |
| Villarrica            | 33,6                            |
| Coronel Oviedo        | 37,6                            |
| Minga Guazú           | 41,7                            |
| Pilar                 | 30,1                            |
| San Juan Bautista     | 40,1                            |
| Caazapá               | 32,6                            |
| Capitán Meza          | 44,7                            |
| Encarnación           | 37,3                            |

Se prevén acumulados inferiores al promedio semanal, sobre el Bajo Chaco, centro y norte de la Región Oriental, en tanto que, sobre el centro y sur, se esperan acumulados superiores al promedio semanal durante el período considerado.

# Pronóstico Subestacional - Precipitación

## Semana 3 01 al 07 de Mayo de 2024

Anomalia de Precipitación (mm.)  
Semana3: 01 al 07 de Mayo de 2024

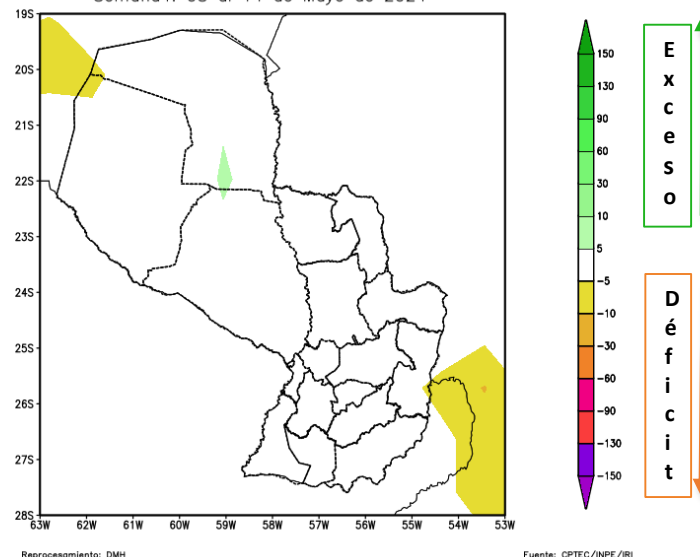


Se prevén condiciones normales en gran parte del país durante el periodo considerado.

| Localidades           | Promedio Semanal de lluvia (mm) |
|-----------------------|---------------------------------|
| Mariscal Estigarribia | 7,9                             |
| Puerto Casado         | 30,2                            |
| Pedro Juan Caballero  | 31,2                            |
| Pozo Colorado         | 37,9                            |
| Concepción            | 34,4                            |
| General Bruguéz       | 34,6                            |
| San Pedro             | 36,4                            |
| San Estanislao        | 45,1                            |
| Salto del Guaira      | 27,2                            |
| Asunción              | 38,7                            |
| Paraguarí             | 41,5                            |
| Villarrica            | 36,8                            |
| Coronel Oviedo        | 36,6                            |
| Minga Guazú           | 35,2                            |
| Pilar                 | 27,4                            |
| San Juan Bautista     | 34,4                            |
| Caazapá               | 41,4                            |
| Capitán Meza          | 29,5                            |
| Encarnación           | 26,2                            |

## Semana 4 08 al 14 de Mayo de 2024

Anomalia de Precipitación (mm.)  
Semana4: 08 al 14 de Mayo de 2024



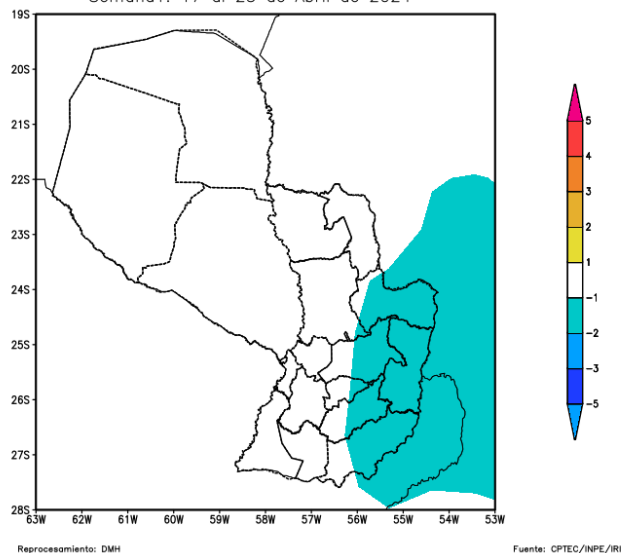
Se prevén condiciones normales en gran parte del país durante el periodo considerado.

| Localidades           | Promedio Semanal de lluvia (mm) |
|-----------------------|---------------------------------|
| Mariscal Estigarribia | 11,4                            |
| Puerto Casado         | 29,1                            |
| Pedro Juan Caballero  | 31,0                            |
| Pozo Colorado         | 24,2                            |
| Concepción            | 25,8                            |
| General Bruguéz       | 12,7                            |
| San Pedro             | 28,4                            |
| San Estanislao        | 49,4                            |
| Salto del Guaira      | 42,4                            |
| Asunción              | 25,4                            |
| Paraguarí             | 44,2                            |
| Villarrica            | 45,5                            |
| Coronel Oviedo        | 39,1                            |
| Minga Guazú           | 29,6                            |
| Pilar                 | 31,8                            |
| San Juan Bautista     | 28,5                            |
| Caazapá               | 34,8                            |
| Capitán Meza          | 33,5                            |
| Encarnación           | 32,9                            |

# Pronóstico Subestacional - Temperatura

## Semana 1 17 al 23 de Abril de 2024

Prob. de Temperatura Media Superior a la Normal (%).  
Semana1: 17 al 23 de Abril de 2024

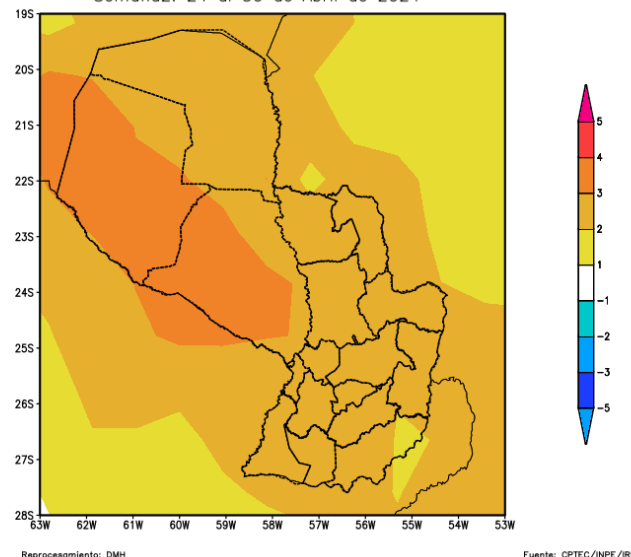


Se prevén valores inferiores al promedio semanal sobre áreas del este, sureste y noreste del país durante el periodo considerado.

| Localidades           | Promedio Semanal de temperatura (°C) |
|-----------------------|--------------------------------------|
| Mariscal Estigarribia | 23,5                                 |
| Puerto Casado         | 24,6                                 |
| Pedro Juan Caballero  | 22,0                                 |
| Pozo Colorado         | 23,5                                 |
| Concepción            | 23,5                                 |
| General Bruguéz       | 22,4                                 |
| San Pedro             | 22,7                                 |
| San Estanislao        | 22,9                                 |
| Salto del Guaira      | 22,0                                 |
| Asunción              | 22,7                                 |
| Paraguarí             | 23,0                                 |
| Villarrica            | 21,8                                 |
| Coronel Oviedo        | 21,6                                 |
| Minga Guazú           | 21,9                                 |
| Pilar                 | 21,4                                 |
| San Juan Bautista     | 20,9                                 |
| Caazapá               | 21,5                                 |
| Capitán Meza          | 20,3                                 |
| Encarnación           | 20,8                                 |

## Semana 2 24 al 30 de Abril de 2024

Prob. de Temperatura Media Superior a la Normal (%).  
Semana2: 24 al 30 de Abril de 2024



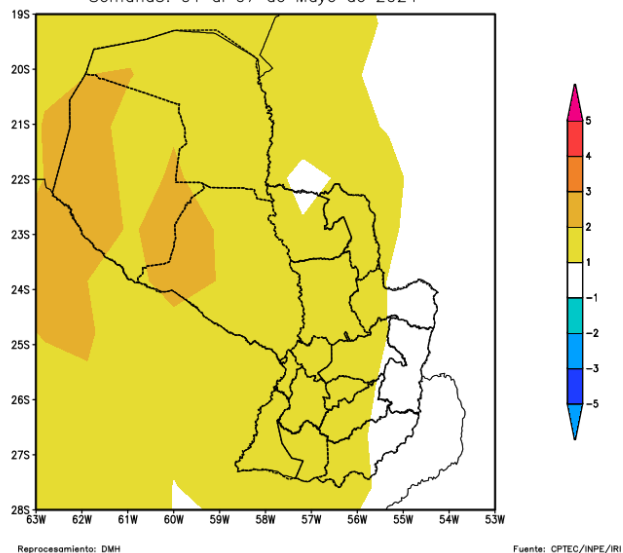
Se prevén valores superiores al promedio semanal en todo el país, durante el periodo considerado.

| Localidades           | Promedio Semanal de temperatura (°C) |
|-----------------------|--------------------------------------|
| Mariscal Estigarribia | 22,8                                 |
| Puerto Casado         | 23,8                                 |
| Pedro Juan Caballero  | 21,4                                 |
| Pozo Colorado         | 22,4                                 |
| Concepción            | 22,7                                 |
| General Bruguéz       | 21,6                                 |
| San Pedro             | 21,7                                 |
| San Estanislao        | 22,5                                 |
| Salto del Guaira      | 21,3                                 |
| Asunción              | 22,0                                 |
| Paraguarí             | 21,7                                 |
| Villarrica            | 21,2                                 |
| Coronel Oviedo        | 21,0                                 |
| Minga Guazú           | 20,9                                 |
| Pilar                 | 20,7                                 |
| San Juan Bautista     | 21,1                                 |
| Caazapá               | 21,0                                 |
| Capitán Meza          | 20,0                                 |
| Encarnación           | 20,6                                 |

# Pronóstico Subestacional - Temperatura

## Semana 3 01 al 07 de Mayo de 2024

Prob. de Temperatura Media Superior a la Normal (%).  
Semana3: 01 al 07 de Mayo de 2024



S  
u  
p  
e  
r  
i  
o  
r

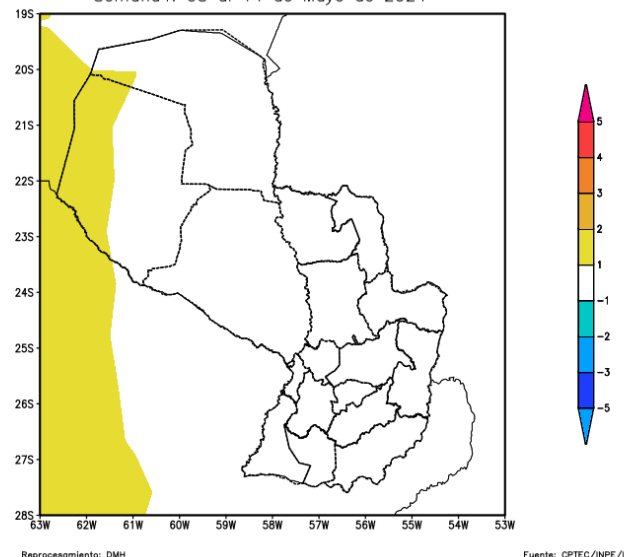
I  
n  
f  
e  
r  
i  
o  
r

Se prevén valores superiores al promedio semanal en gran parte del país, durante el periodo considerado.

| Localidades           | Promedio Semanal de temperatura (°C) |
|-----------------------|--------------------------------------|
| Mariscal Estigarribia | 21,5                                 |
| Puerto Casado         | 22,2                                 |
| Pedro Juan Caballero  | 20,0                                 |
| Pozo Colorado         | 21,0                                 |
| Concepción            | 21,1                                 |
| General Bruguéz       | 20,1                                 |
| San Pedro             | 20,0                                 |
| San Estanislao        | 20,8                                 |
| Salto del Guaira      | 20,4                                 |
| Asunción              | 20,5                                 |
| Paraguari             | 20,7                                 |
| Villarrica            | 19,7                                 |
| Coronel Oviedo        | 19,4                                 |
| Minga Guazú           | 19,2                                 |
| Pilar                 | 19,5                                 |
| San Juan Bautista     | 19,7                                 |
| Caazapá               | 19,7                                 |
| Capitán Meza          | 18,6                                 |
| Encarnación           | 19,0                                 |

## Semana 4 08 al 14 de Mayo de 2024

Prob. de Temperatura Media Superior a la Normal (%).  
Semana4: 08 al 14 de Mayo de 2024



S  
u  
p  
e  
r  
i  
o  
r

I  
n  
f  
e  
r  
i  
o  
r

Se prevén condiciones normales en gran parte del país durante el periodo considerado.

| Localidades           | Promedio Semanal de temperatura (°C) |
|-----------------------|--------------------------------------|
| Mariscal Estigarribia | 21,3                                 |
| Puerto Casado         | 21,8                                 |
| Pedro Juan Caballero  | 19,6                                 |
| Pozo Colorado         | 20,9                                 |
| Concepción            | 20,9                                 |
| General Bruguéz       | 19,7                                 |
| San Pedro             | 19,9                                 |
| San Estanislao        | 20,6                                 |
| Salto del Guaira      | 19,5                                 |
| Asunción              | 20,3                                 |
| Paraguari             | 19,7                                 |
| Villarrica            | 19,4                                 |
| Coronel Oviedo        | 19,2                                 |
| Minga Guazú           | 18,8                                 |
| Pilar                 | 19,2                                 |
| San Juan Bautista     | 19,5                                 |
| Caazapá               | 19,3                                 |
| Capitán Meza          | 18,0                                 |
| Encarnación           | 18,6                                 |