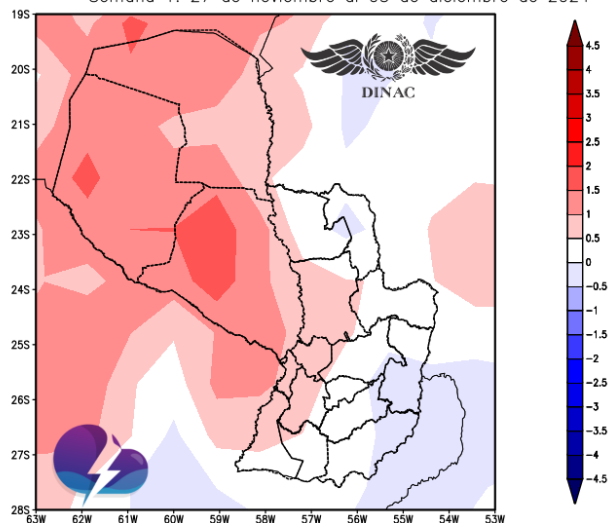


Pronóstico Subestacional - Temperatura

Semana 1 27 de noviembre al 03 de diciembre de 2024

Anomalia de la Temperatura a 2 metros (C).
Semana 1: 27 de noviembre al 03 de diciembre de 2024



Reprocesamiento: Dpto. SERVICIOS CLIMATICOS - DMH

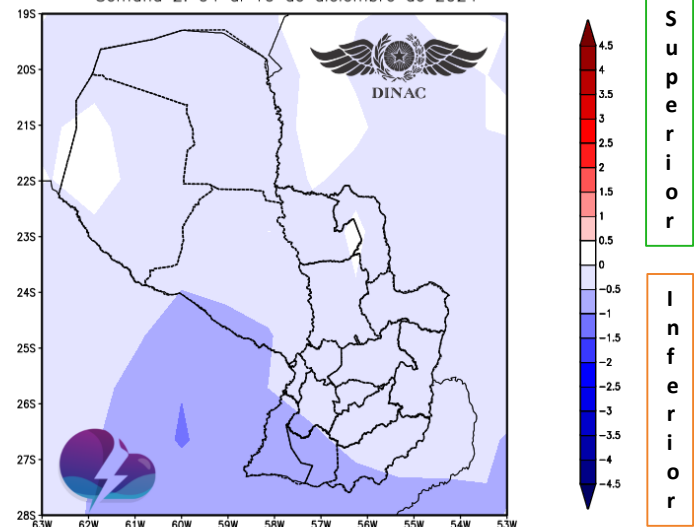
Fuente: CPTEC/INPE/IRI

Se prevén valores superiores al promedio semanal sobre toda la Región Occidental, y el centro-oeste de la Región Oriental, durante el periodo considerado.

Localidades	Promedio Semanal de temperatura (°C)
Mariscal Estigarribia	27.4
Puerto Casado	27.4
Pedro Juan Caballero	24.3
Pozo Colorado	26.9
Concepción	26.6
General Bruguéz	25.8
San Pedro	25.6
San Estanislao	26.2
Salto del Guaira	25.1
Asunción	26.0
Paraguari	25.7
Villarrica	25.2
Coronel Oviedo	25.0
Minga Guazú	25.3
Pilar	24.9
San Juan Bautista	24.6
Caazapá	25.2
Capitán Meza	24.0
Encarnación	24.8

Semana 2 04 al 10 de diciembre de 2024

Anomalia de la Temperatura a 2 metros (C).
Semana 2: 04 al 10 de diciembre de 2024



Reprocesamiento: Dpto. SERVICIOS CLIMATICOS - DMH

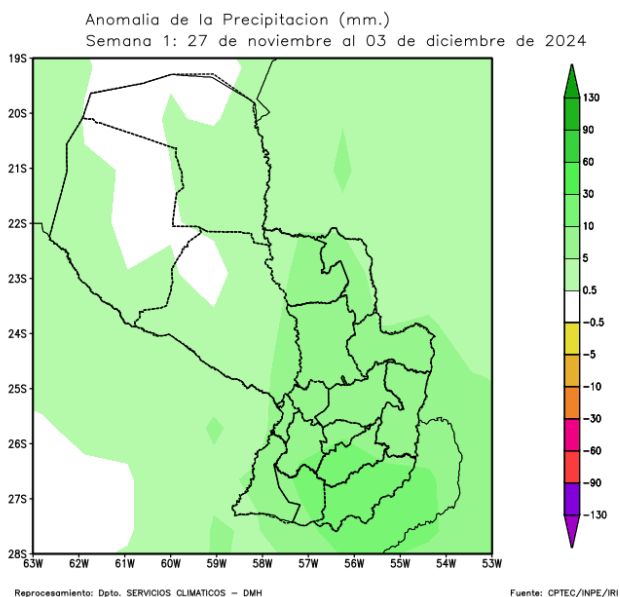
Fuente: CPTEC/INPE/IRI

Se prevén valores normales a inferiores al promedio semanal sobre el país, durante el periodo considerado.

Localidades	Promedio Semanal de temperatura (°C)
Mariscal Estigarribia	27.3
Puerto Casado	27.4
Pedro Juan Caballero	24.4
Pozo Colorado	26.7
Concepción	26.6
General Bruguéz	25.9
San Pedro	25.7
San Estanislao	26.3
Salto del Guaira	25.1
Asunción	26.3
Paraguari	26.3
Villarrica	25.6
Coronel Oviedo	25.4
Minga Guazú	25.1
Pilar	25.4
San Juan Bautista	25.2
Caazapá	25.4
Capitán Meza	24.3
Encarnación	25.2

Pronóstico Subestacional - Precipitación

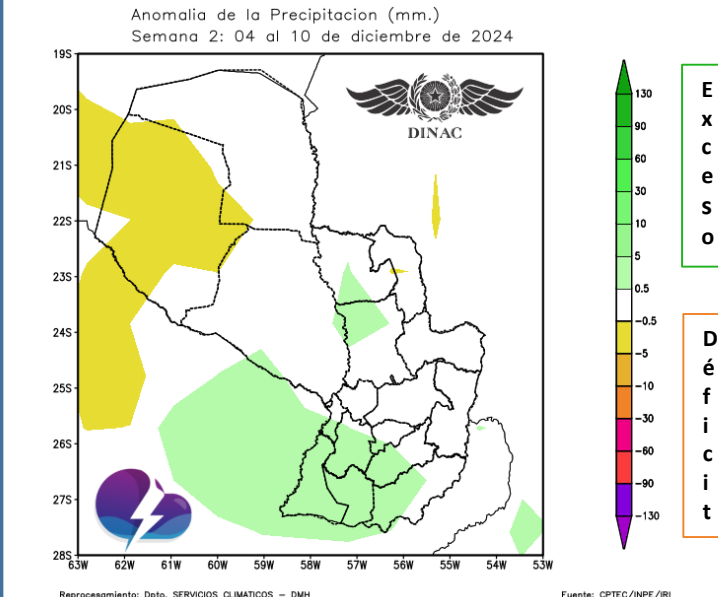
Semana 1 27 de noviembre al 03 de diciembre de 2024



Se prevén acumulados superiores al promedio semanal sobre gran parte del país, para el periodo considerado.

Localidades	Promedio Semanal de Lluvia (mm)
Mariscal Estigarribia	34.0
Puerto Casado	57.4
Pedro Juan Caballero	42.5
Pozo Colorado	45.2
Concepción	34.9
General Bruguéz	37.7
San Pedro	44.9
San Estanislao	46.0
Salto del Guaira	43.1
Asunción	53.5
Paraguari	45.7
Villarrica	36.6
Coronel Oviedo	46.2
Minga Guazú	43.9
Pilar	42.0
San Juan Bautista	43.7
Caazapá	38.9
Capitán Meza	45.8
Encarnación	33.9

Semana 2 04 al 10 de diciembre de 2024



Se esperan acumulados superiores al promedio semanal principalmente sobre el centro, sur de la Región Oriental y valores inferiores al promedio semanal sobre algunas áreas del noroeste de la Región Occidental para el periodo considerado.

Localidades	Promedio Semanal de Lluvia (mm)
Mariscal Estigarribia	22.3
Puerto Casado	44.3
Pedro Juan Caballero	42.8
Pozo Colorado	42.8
Concepción	55.1
General Bruguéz	30.0
San Pedro	40.5
San Estanislao	39.5
Salto del Guaira	50.5
Asunción	37.9
Paraguari	33.2
Villarrica	31.6
Coronel Oviedo	33.2
Minga Guazú	40.7
Pilar	30.7
San Juan Bautista	43.3
Caazapá	32.0
Capitán Meza	37.8
Encarnación	34.2