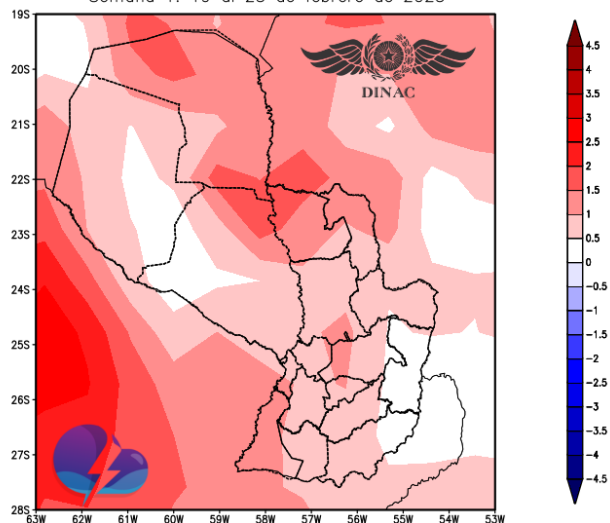


Pronóstico Subestacional - Temperatura

Semana 1 19 al 25 de febrero de 2025

Anomalia de la Temperatura a 2 metros (C).
Semana 1: 19 al 25 de febrero de 2025



Reprocesamiento: Dpto. SERVICIOS CLIMÁTICOS - DMH

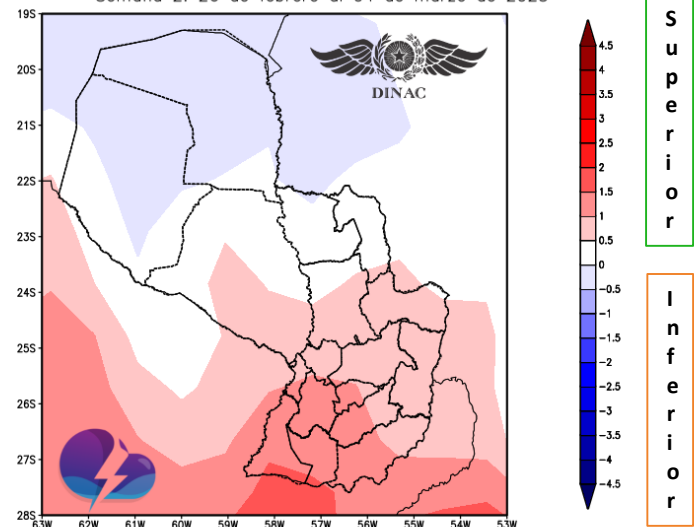
Fuente: CPTEC/INPE/IRI

Se prevén valores superiores al promedio semanal sobre gran parte del país, durante el periodo considerado.

Localidades	Promedio Semanal de temperatura (°C)
Mariscal Estigarribia	26.9
Puerto Casado	27.6
Pedro Juan Caballero	24.3
Pozo Colorado	27.2
Concepción	26.9
General Bruguéz	26.2
San Pedro	26.4
San Estanislao	26.6
Salto del Guaira	25.7
Asunción	26.7
Paraguarí	26.5
Villarrica	25.7
Coronel Oviedo	25.6
Minga Guazú	25.7
Pilar	26.0
San Juan Bautista	25.6
Caazapá	25.7
Capitán Meza	24.5
Encarnación	25.4

Semana 2 26 de febrero al 04 de marzo de 2025

Anomalia de la Temperatura a 2 metros (C).
Semana 2: 26 de febrero al 04 de marzo de 2025



Reprocesamiento: Dpto. SERVICIOS CLIMÁTICOS - DMH

Fuente: CPTEC/INPE/IRI

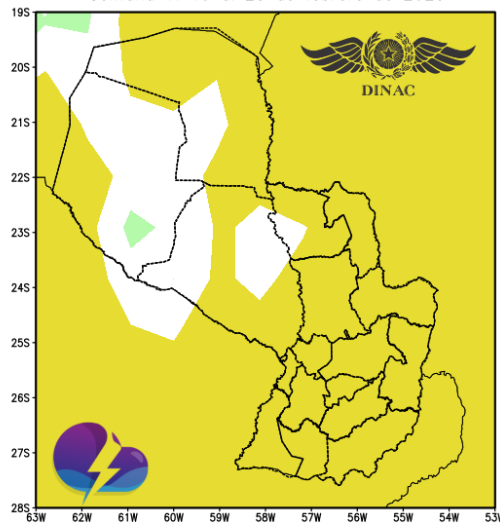
Se prevén valores normales a inferiores al promedio semanal sobre el centro-norte, mientras que, en el resto del país, se esperan valores superiores al promedio semanal, durante el periodo considerado.

Localidades	Promedio Semanal de temperatura (°C)
Mariscal Estigarribia	27.1
Puerto Casado	27.6
Pedro Juan Caballero	24.5
Pozo Colorado	27.1
Concepción	26.9
General Bruguéz	26.2
San Pedro	26.2
San Estanislao	26.7
Salto del Guaira	25.5
Asunción	26.6
Paraguarí	25.8
Villarrica	25.6
Coronel Oviedo	25.5
Minga Guazú	25.7
Pilar	25.6
San Juan Bautista	25.4
Caazapá	25.4
Capitán Meza	24.3
Encarnación	25.2

Pronóstico Subestacional - Precipitación

Semana 1 19 al 25 de febrero de 2025

Anomalia de la Precipitación (mm.)
Semana 1: 19 al 25 de febrero de 2025



Reprocesamiento: Dpto. SERVICIOS CLIMÁTICOS - DMH

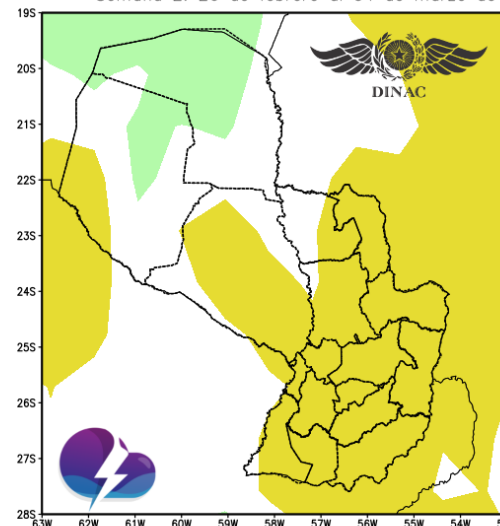
Fuente: CITEC/INPE/IRI

Se prevén acumulados ligeramente inferiores al promedio semanal sobre gran parte del país, para el periodo considerado.

Localidades	Promedio Semanal de Lluvia (mm)
Mariscal Estigarribia	30.0
Puerto Casado	42.7
Pedro Juan Caballero	56.4
Pozo Colorado	41.2
Concepción	46.4
General Bruguéz	29.3
San Pedro	44.1
San Estanislao	43.0
Salto del Guaira	39.9
Asunción	40.5
Paraguari	38.9
Villarrica	43.0
Coronel Oviedo	51.1
Minga Guazú	39.9
Pilar	31.8
San Juan Bautista	39.4
Caazapá	30.1
Capitán Meza	35.1
Encarnación	34.8

Semana 2 26 de febrero al 04 de marzo de 2025

Anomalia de la Precipitación (mm.)
Semana 2: 26 de febrero al 04 de marzo de 2025



Reprocesamiento: Dpto. SERVICIOS CLIMÁTICOS - DMH

Fuente: CITEC/INPE/IRI

Se esperan acumulados superiores al promedio semanal sobre el norte de la Región Occidental y valores normales a inferiores al promedio semanal sobre el resto del territorio nacional para el periodo considerado.

Localidades	Promedio Semanal de Lluvia (mm)
Mariscal Estigarribia	28.8
Puerto Casado	46.3
Pedro Juan Caballero	48.3
Pozo Colorado	29.0
Concepción	29.3
General Bruguéz	40.6
San Pedro	28.2
San Estanislao	37.0
Salto del Guaira	31.9
Asunción	30.9
Paraguari	42.5
Villarrica	39.0
Coronel Oviedo	40.2
Minga Guazú	34.3
Pilar	41.0
San Juan Bautista	31.7
Caazapá	42.1
Capitán Meza	28.5
Encarnación	46.6