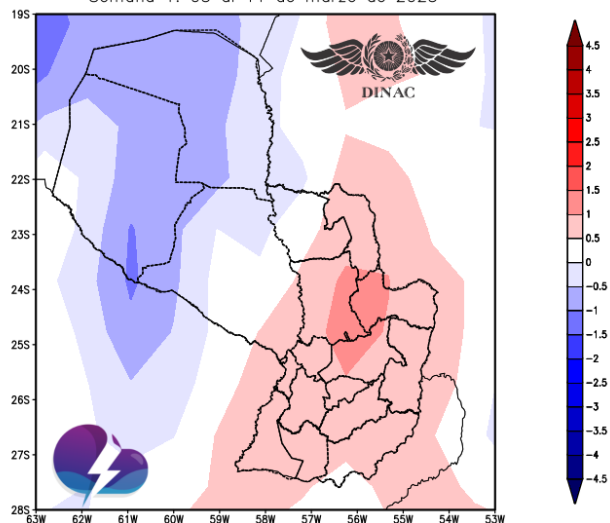


# Pronóstico Subestacional - Temperatura

## Semana 1 05 al 11 de marzo de 2025

Anomalia de la Temperatura a 2 metros (°C).  
Semana 1: 05 al 11 de marzo de 2025



Reprocesamiento: Dpto. SERVICIOS CLIMÁTICOS - DMH

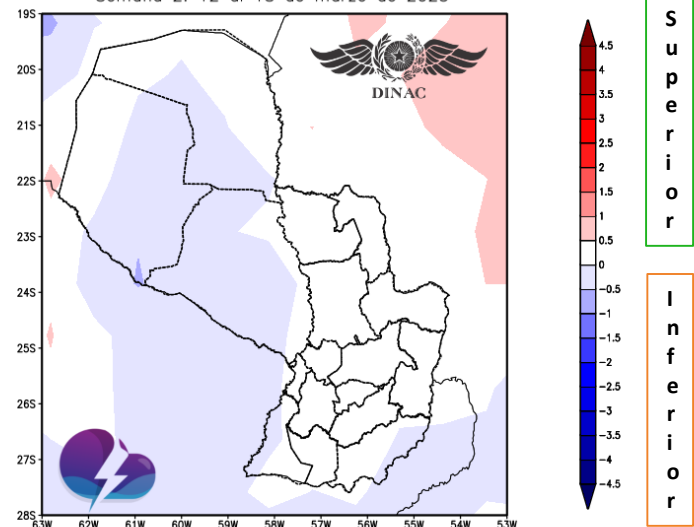
Fuente: CPTEC/INPE/IRI

Se prevén valores superiores al promedio semanal sobre gran parte de la región Oriental, mientras que, sobre el centro, sur y norte de la región Occidental, se esperan valores ligeramente inferiores al promedio semanal, durante el periodo considerado.

Localidades	Promedio Semanal de temperatura (°C)
Mariscal Estigarribia	27.5
Puerto Casado	27.9
Pedro Juan Caballero	24.7
Pozo Colorado	27.4
Concepción	27.2
General Bruguéz	26.4
San Pedro	26.2
San Estanislao	26.7
Salto del Guaira	25.6
Asunción	26.8
Paraguarí	26.2
Villarrica	25.8
Coronel Oviedo	25.6
Minga Guazú	25.9
Pilar	26.0
San Juan Bautista	25.6
Caazapá	25.7
Capitán Meza	24.6
Encarnación	25.4

## Semana 2 12 al 18 de marzo de 2025

Anomalia de la Temperatura a 2 metros (°C).  
Semana 2: 12 al 18 de marzo de 2025



Reprocesamiento: Dpto. SERVICIOS CLIMÁTICOS - DMH

Fuente: CPTEC/INPE/IRI

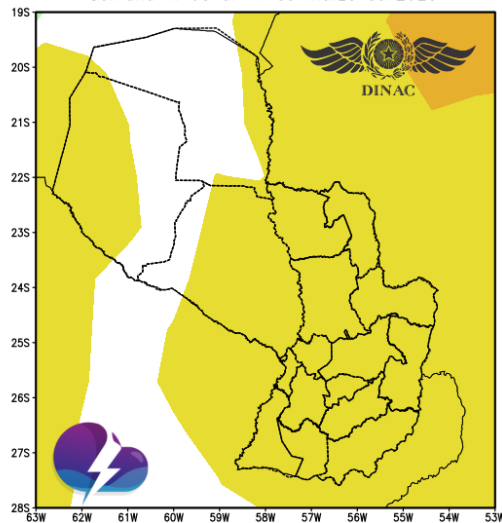
Se prevén valores normales a inferiores al promedio semanal sobre gran parte del país, durante el periodo considerado.

Localidades	Promedio Semanal de temperatura (°C)
Mariscal Estigarribia	26.5
Puerto Casado	27.2
Pedro Juan Caballero	24.3
Pozo Colorado	26.4
Concepción	26.6
General Bruguéz	25.6
San Pedro	25.5
San Estanislao	26.2
Salto del Guaira	25.1
Asunción	26.0
Paraguarí	25.7
Villarrica	25.2
Coronel Oviedo	25.1
Minga Guazú	25.4
Pilar	25.1
San Juan Bautista	24.9
Caazapá	25.2
Capitán Meza	24.0
Encarnación	24.6

# Pronóstico Subestacional - Precipitación

## Semana 1 05 al 11 de marzo de 2025

Anomalia de la Precipitación (mm.)  
Semana 1: 05 al 11 de marzo de 2025



E  
x  
c  
e  
s  
o

D  
é  
f  
i  
c  
i  
t

Reprocesamiento: Dpto. SERVICIOS CLIMÁTICOS - DMH

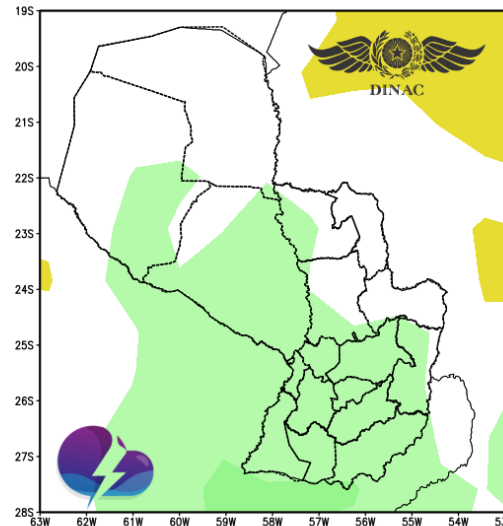
Fuente: CPTEC/INPE/IRI

Se prevén acumulados ligeramente inferiores al promedio semanal sobre gran parte del país, para el periodo considerado.

Localidades	Promedio Semanal de Lluvia (mm)
Mariscal Estigarribia	28.9
Puerto Casado	30.1
Pedro Juan Caballero	29.7
Pozo Colorado	34.5
Concepción	24.6
General Bruguéz	29.5
San Pedro	15.7
San Estanislao	14.3
Salto del Guaira	24.1
Asunción	23.9
Paraguari	21.5
Villarrica	26.1
Coronel Oviedo	21.3
Minga Guazú	24.1
Pilar	33.5
San Juan Bautista	29.2
Caazapá	22.2
Capitán Meza	29.2
Encarnación	41.5

## Semana 2 12 al 18 de marzo de 2025

Anomalia de la Precipitación (mm.)  
Semana 2: 12 al 18 de marzo de 2025



E  
x  
c  
e  
s  
o

D  
é  
f  
i  
c  
i  
t

Reprocesamiento: Dpto. SERVICIOS CLIMÁTICOS - DMH

Fuente: CPTEC/INPE/IRI

Se esperan acumulados ligeramente superiores al promedio semanal sobre el centro, sur y este de ambas regiones del país, para el periodo considerado.

Localidades	Promedio Semanal de Lluvia (mm)
Mariscal Estigarribia	16.7
Puerto Casado	33.0
Pedro Juan Caballero	29.8
Pozo Colorado	34.8
Concepción	38.1
General Bruguéz	26.8
San Pedro	24.3
San Estanislao	25.3
Salto del Guaira	27.3
Asunción	31.6
Paraguari	39.8
Villarrica	27.4
Coronel Oviedo	37.0
Minga Guazú	37.2
Pilar	35.7
San Juan Bautista	26.6
Caazapá	29.1
Capitán Meza	31.4
Encarnación	36.3