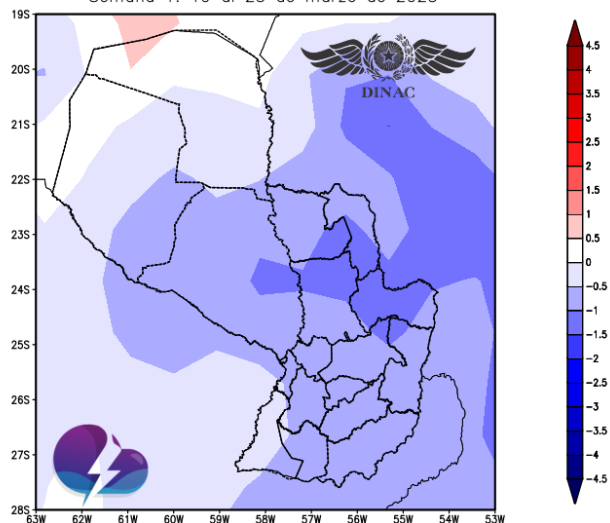


# Pronóstico Subestacional - Temperatura

## Semana 1 19 al 25 de marzo de 2025

Anomalia de la Temperatura a 2 metros (C).  
Semana 1: 19 al 25 de marzo de 2025



Reprocesamiento: Dpto. SERVICIOS CLIMATICOS - DMH

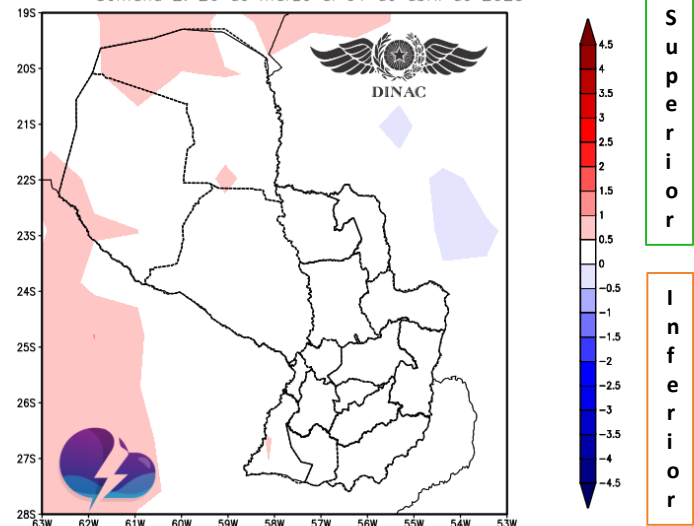
Fuente: CPTEC/INPE/IRI

Se prevén valores inferiores al promedio semanal sobre gran parte del país, para el periodo considerado.

Localidades	Promedio Semanal de temperatura (°C)
Mariscal Estigarribia	25.5
Puerto Casado	26.3
Pedro Juan Caballero	23.5
Pozo Colorado	25.6
Concepción	25.6
General Bruguéz	24.4
San Pedro	24.8
San Estanislao	25.3
Salto del Guaira	24.4
Asunción	25.2
Paraguarí	24.6
Villarrica	24.2
Coronel Oviedo	24.1
Minga Guazú	24.4
Pilar	24.0
San Juan Bautista	23.9
Caazapá	24.3
Capitán Meza	23.1
Encarnación	23.9

## Semana 2 26 de marzo al 01 de abril de 2025

Anomalia de la Temperatura a 2 metros (C).  
Semana 2: 26 de marzo al 01 de abril de 2025



Reprocesamiento: Dpto. SERVICIOS CLIMATICOS - DMH

Fuente: CPTEC/INPE/IRI

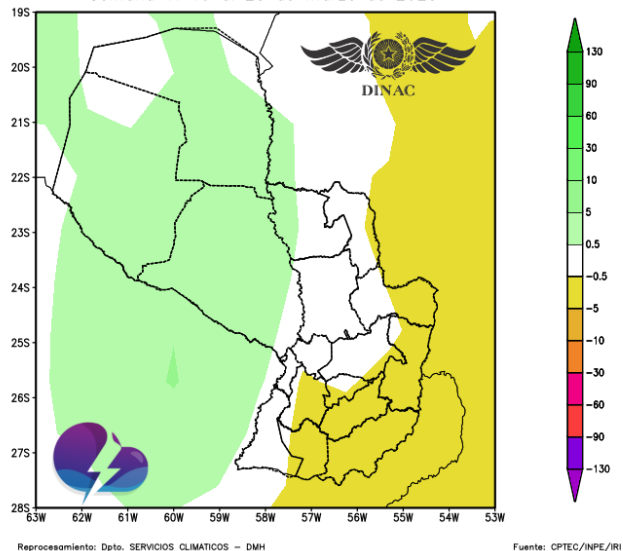
Se prevén valores en torno al promedio semanal sobre gran parte del país, durante el periodo considerado.

Localidades	Promedio Semanal de temperatura (°C)
Mariscal Estigarribia	25.3
Puerto Casado	26.2
Pedro Juan Caballero	23.5
Pozo Colorado	25.4
Concepción	25.3
General Bruguéz	24.1
San Pedro	24.4
San Estanislao	25.1
Salto del Guaira	24.1
Asunción	24.8
Paraguarí	24.3
Villarrica	23.9
Coronel Oviedo	23.7
Minga Guazú	24.0
Pilar	23.4
San Juan Bautista	23.5
Caazapá	23.8
Capitán Meza	22.8
Encarnación	23.3

# Pronóstico Subestacional - Precipitación

## Semana 1 19 al 25 de marzo de 2025

Anomalia de la Precipitación (mm.)  
Semana 1: 19 al 25 de marzo de 2025

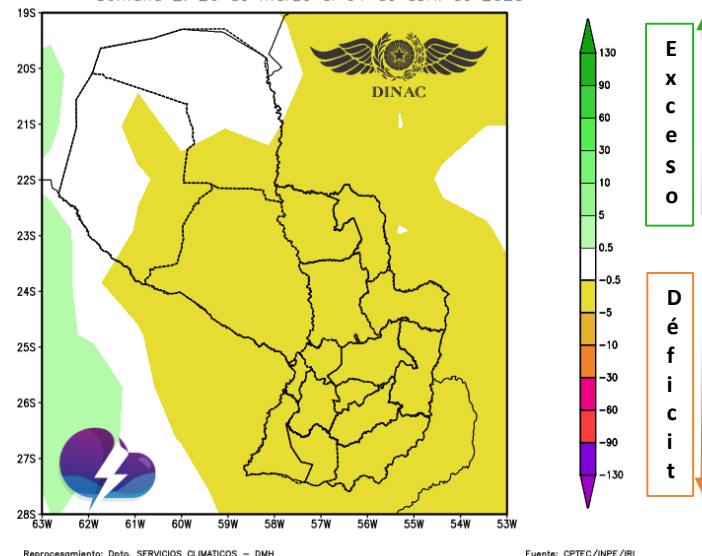


Se prevén acumulados superiores al promedio semanal sobre gran parte de la Región Occidental, mientras que, sobre algunas áreas del centro, sureste y noreste de la Región Oriental, se esperan valores ligeramente inferiores al promedio semanal, para el periodo considerado.

Localidades	Promedio Semanal de Lluvia (mm)
Mariscal Estigarribia	31.8
Puerto Casado	39.4
Pedro Juan Caballero	40.6
Pozo Colorado	44.4
Concepción	32.9
General Bruguéz	32.1
San Pedro	28.6
San Estanislao	33.4
Salto del Guaira	34.7
Asunción	31.1
Paraguari	20.6
Villarrica	33.6
Coronel Oviedo	32.2
Minga Guazú	40.1
Pilar	34.9
San Juan Bautista	31.5
Caazapá	34.3
Capitán Meza	27.0
Encarnación	29.8

## Semana 2 26 de marzo al 01 de abril de 2025

Anomalia de la Precipitación (mm.)  
Semana 2: 26 de marzo al 01 de abril de 2025



Se esperan acumulados ligeramente inferiores al promedio semanal sobre gran parte del país, para el periodo considerado.

Localidades	Promedio Semanal de Lluvia (mm)
Mariscal Estigarribia	16.7
Puerto Casado	15.5
Pedro Juan Caballero	35.4
Pozo Colorado	26.8
Concepción	32.0
General Bruguéz	31.4
San Pedro	22.9
San Estanislao	42.0
Salto del Guaira	29.4
Asunción	35.0
Paraguari	39.7
Villarrica	39.2
Coronel Oviedo	46.0
Minga Guazú	31.7
Pilar	19.1
San Juan Bautista	29.9
Caazapá	38.1
Capitán Meza	32.3
Encarnación	20.3