



Bajante crítica del río Paraguay

Subdirección de Hidrología

9 de abril de 2025

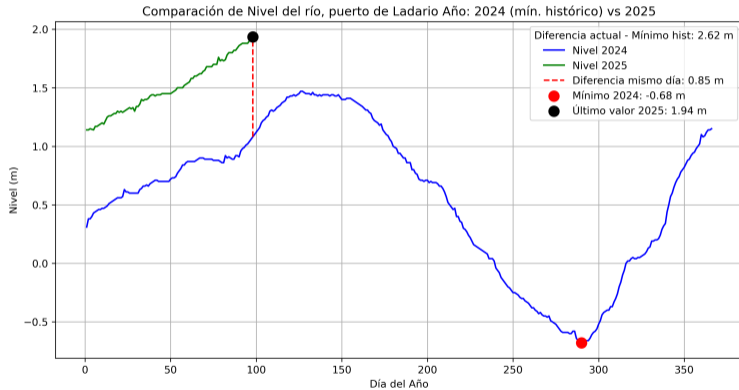
Presentación:

Este boletín presenta el monitoreo diario del nivel del río Paraguay en comparación al año de registro del valor mínimo histórico.

La línea en verde presenta los valores actuales del nivel del río (año 2025), mientras que la línea en azul muestra el nivel diario en el año de registro del mínimo histórico para cada puerto de estudio.

La línea en trazo muestra la diferencia entre el valor del nivel del río en el mismo día, mientras que los puntos en color rojo y negro indican el nivel mínimo histórico y el valor actual respectivamente.

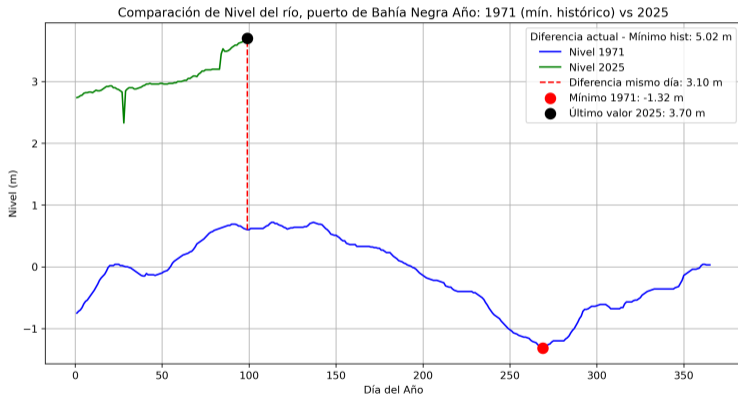
Fecha de elaboración: 2025-04-09



Valores históricos anuales en orden descendente

Orden	Año	Nivel mínimo (m)
1	2024	-0.68
2	2021	-0.60
3	2020	-0.20
4	2022	0.10
5	2023	0.30
6	2019	0.80

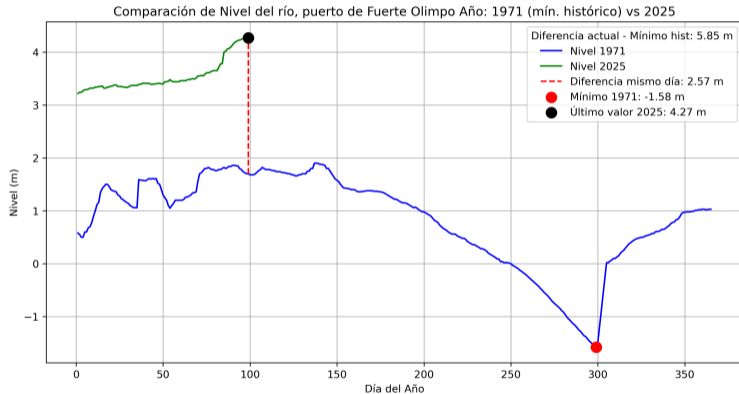
Bahía Negra



Valores históricos anuales en orden descendente

Orden	Año	Nivel mínimo (m)
1	1972	-1.32
2	1970	-1.00
3	1938	-0.84
4	1971	-0.75
5	1945	-0.73
6	1974	-0.60
7	1939	-0.55
8	1965	-0.53
9	1973	-0.53
10	1956	-0.24

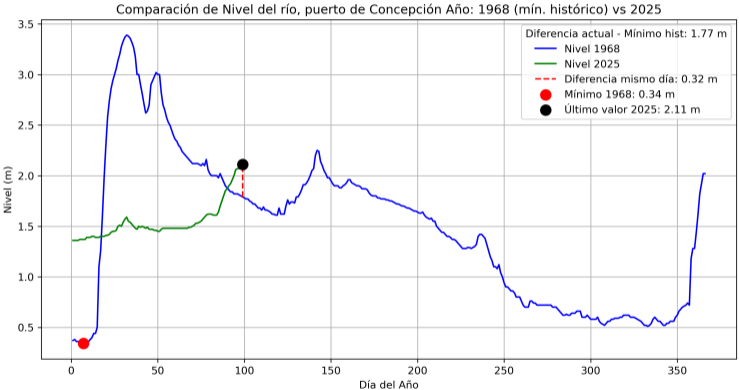
Fuerte Olimpo



Valores históricos anuales en orden descendente

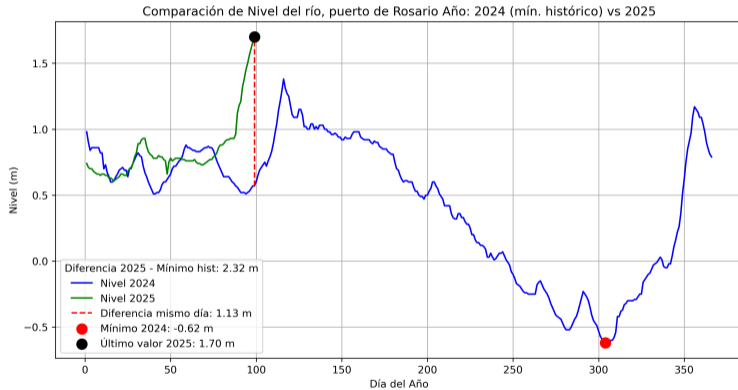
Orden	Año	Nivel mínimo (m)
1	1971	-1.58
2	1970	-1.09
3	1972	0.20
4	1973	0.31
5	2024	0.67
6	2021	1.00
7	1999	1.24
8	2020	1.24
9	2000	1.31
10	2001	1.50

Concepción



Valores históricos anuales en orden descendente

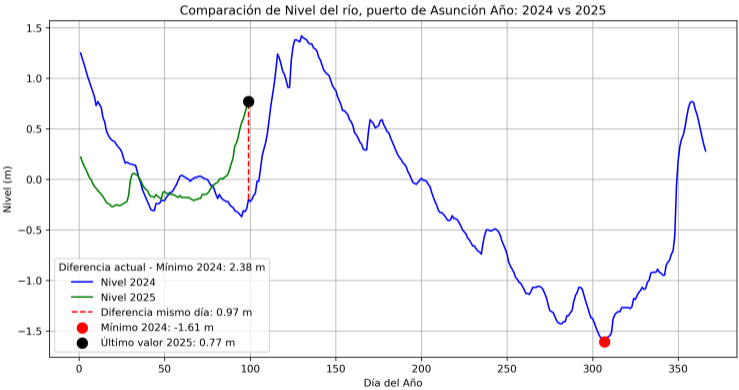
Orden	Año	Nivel mínimo (m)
1	1968	0.34
2	1969	0.34
3	2024	0.38
4	1967	0.39
5	1971	0.46
6	1964	0.50
7	2021	0.59
8	1970	0.62
9	1972	0.65
10	2020	0.70



Valores históricos anuales en orden descendente

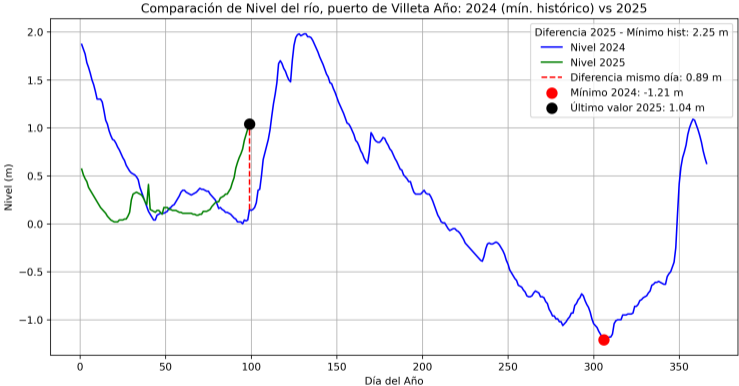
Orden	Año	Nivel mínimo (m)
1	2024	-0.62
2	1964	-0.29
3	1963	-0.17
4	1970	-0.07
5	2021	-0.01
6	1971	0.02
7	1944	0.06
8	2020	0.12
9	1968	0.13
10	1938	0.18

Asunción



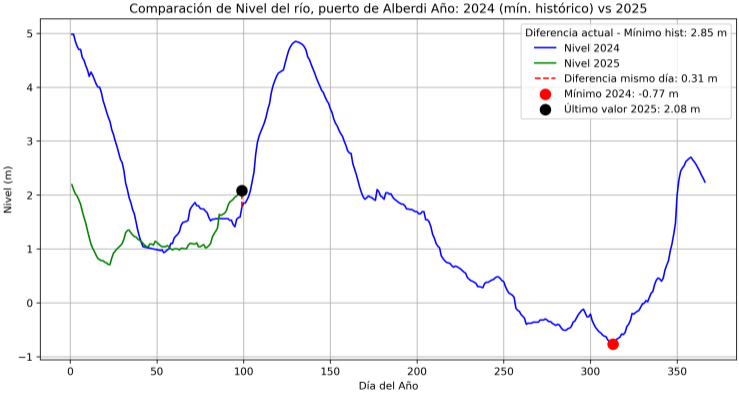
Valores históricos anuales en orden descendente

Orden	Año	Nivel mínimo (m)
1	2024	-1.61
2	2021	-0.75
3	1969	-0.40
4	2020	-0.40
5	2022	-0.38
6	1967	-0.36
7	1970	-0.25
8	2023	-0.25
9	1944	-0.19
10	1938	-0.16



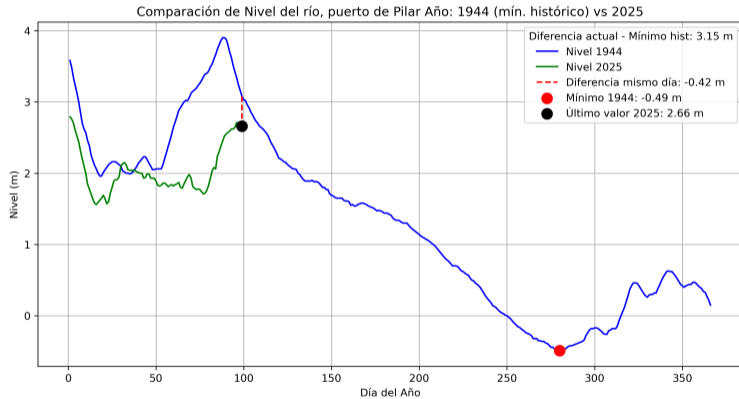
Valores históricos anuales en orden descendente

Orden	Año	Nivel mínimo (m)
1	2024	-1.21
2	1969	-0.60
3	2021	-0.60
4	1967	-0.54
5	1970	-0.54
6	1971	-0.45
7	2020	-0.41
8	1944	-0.39
9	1938	-0.36
10	1948	-0.29



Valores históricos anuales en orden descendente

Orden	Año	Nivel mínimo (m)
1	2024	-0.77
2	2008	0.03
3	2009	0.03
4	2021	0.04
5	2020	0.07
6	2023	0.23
7	2001	0.37
8	1999	0.42
9	2000	0.42
10	2007	0.45



Valores históricos anuales en orden descendente

Orden	Año	Nivel mínimo (m)
1	1944	-0.49
2	1938	-0.27
3	1948	-0.19
4	2021	-0.13
5	2024	-0.11
6	2020	-0.05
7	1936	0.01
8	1970	0.01
9	1949	0.07
10	1971	0.08