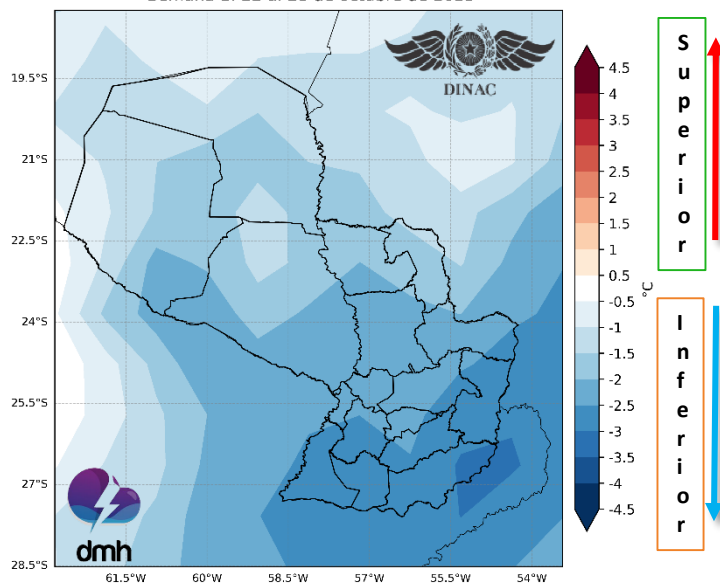


Pronóstico Subestacional - Temperatura

Semana 1

22 al 28 de octubre de 2025

Anomalía de la Temperatura a 2 metros (°C)
Semana 1: 22 al 28 de octubre de 2025



Reprocesamiento: Dpto. SERVICIOS CLIMÁTICOS - DMH

Fuente: CPTEC/INPE/IRI

Se prevén valores inferiores al promedio semanal sobre todo el país, acentuándose sobre el sur y parte del este de la Región Oriental, durante el periodo considerado.

Localidades

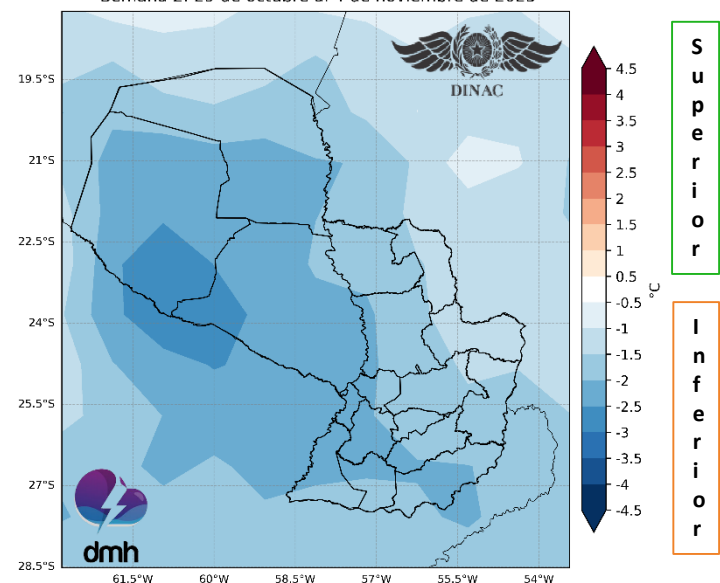
Promedio Semanal de temperatura (°C)

Mariscal Estigarribia	27,0
Puerto Casado	26,9
Pedro Juan Caballero	23,8
Pozo Colorado	26,3
Concepción	25,7
General Bruguéz	24,8
San Pedro	24,6
San Estanislao	24,7
Salto del Guaira	23,9
Asunción	24,7
Paraguarí	24,4
Villarrica	23,8
Coronel Oviedo	23,7
Minga Guazú	23,7
Pilar	23,1
San Juan Bautista	22,8
Caazapá	23,5
Capitán Meza	22,2
Encarnación	22,8

Semana 2

29 de octubre al 4 de noviembre de 2025

Anomalía de la Temperatura a 2 metros (°C)
Semana 2: 29 de octubre al 4 de noviembre de 2025



Reprocesamiento: Dpto. SERVICIOS CLIMÁTICOS - DMH

Fuente: CPTEC/INPE/IRI

Se espera valores inferiores al promedio semanal sobre todo el país, acentuándose en el sur de la Región Occidental, durante el periodo considerado.

Localidades

Promedio Semanal de temperatura (°C)

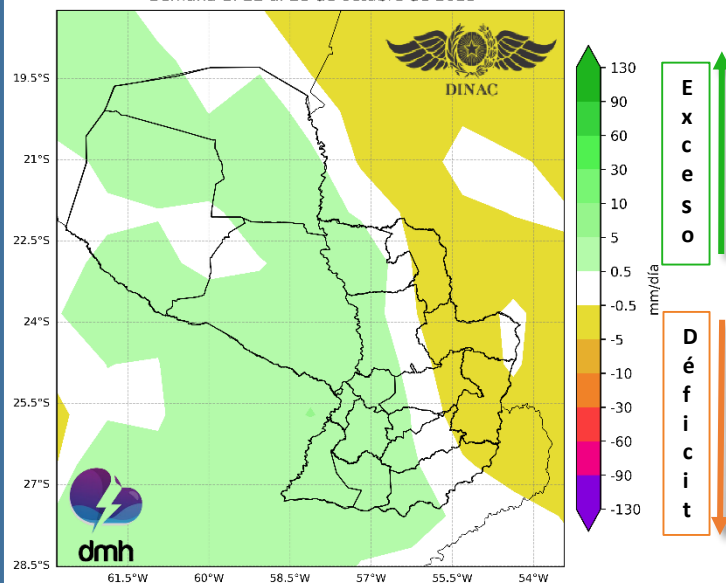
Mariscal Estigarribia	26,5
Puerto Casado	26,5
Pedro Juan Caballero	23,4
Pozo Colorado	26,0
Concepción	25,4
General Bruguéz	24,6
San Pedro	24,6
San Estanislao	24,8
Salto del Guaira	23,7
Asunción	24,6
Paraguarí	24,4
Villarrica	23,6
Coronel Oviedo	23,5
Minga Guazú	23,8
Pilar	23,0
San Juan Bautista	22,9
Caazapá	23,5
Capitán Meza	22,1
Encarnación	22,7

Pronóstico Subestacional - Precipitación

Semana 1

22 al 28 de octubre de 2025

Anomalía de la Precipitación (mm)
Semana 1: 22 al 28 de octubre de 2025



Reprocesamiento: Dpto. SERVICIOS CLIMÁTICOS - DMH

Fuente: CPTEC/INPE/IRI

Se prevén acumulados de precipitación ligeramente superiores al promedio semanal sobre la Región Occidental y gran parte del centro-oeste de la Región Oriental. Mientras que sobre el este, se prevén valores normales a ligeramente inferiores, para el periodo considerado.

Localidades

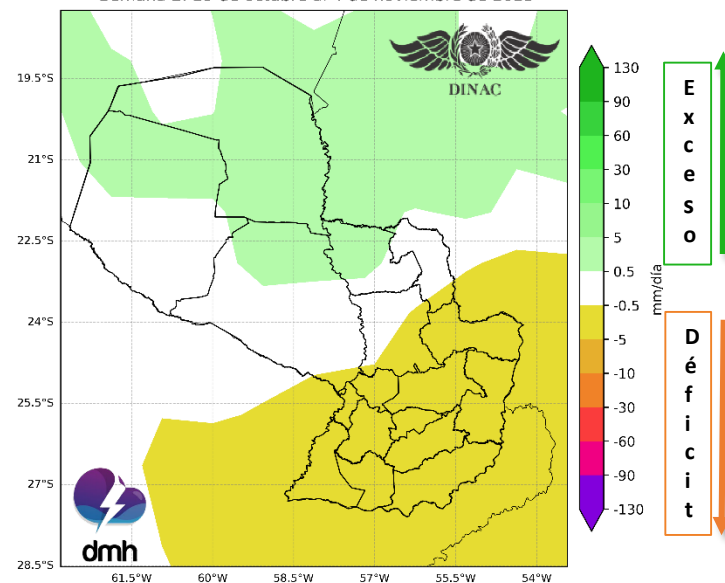
Promedio Semanal de Lluvia (mm)

Mariscal Estigarribia	18,2
Puerto Casado	40,1
Pedro Juan Caballero	52,0
Pozo Colorado	27,5
Concepción	31,4
General Bruguéz	31,1
San Pedro	47,9
San Estanislao	42,7
Salto del Guaira	50,1
Asunción	40,4
Paraguarí	35,7
Villarrica	51,0
Coronel Oviedo	51,4
Minga Guazú	52,7
Pilar	53,8
San Juan Bautista	59,8
Caazapá	53,4
Capitán Meza	48,9
Encarnación	51,7

Semana 2

29 de octubre al 4 de noviembre de 2025

Anomalía de la Precipitación (mm)
Semana 2: 29 de octubre al 4 de noviembre de 2025



Reprocesamiento: Dpto. SERVICIOS CLIMÁTICOS - DMH

Fuente: CPTEC/INPE/IRI

Sobre la Región Occidental y norte de la Oriental, se prevén acumulados de precipitación normales a ligeramente superiores al promedio semanal. Mientras que sobre el centro, sur y este, valores inferiores al promedio semanal, para el periodo considerado.

Localidades

Promedio Semanal de Lluvia (mm)

Mariscal Estigarribia	12,9
Puerto Casado	39,8
Pedro Juan Caballero	46,7
Pozo Colorado	39,8
Concepción	42,9
General Bruguéz	32,6
San Pedro	46,3
San Estanislao	46,2
Salto del Guaira	44,4
Asunción	36,5
Paraguarí	51,2
Villarrica	40,5
Coronel Oviedo	37,0
Minga Guazú	51,4
Pilar	42,5
San Juan Bautista	49,5
Caazapá	44,1
Capitán Meza	53,8
Encarnación	61,1