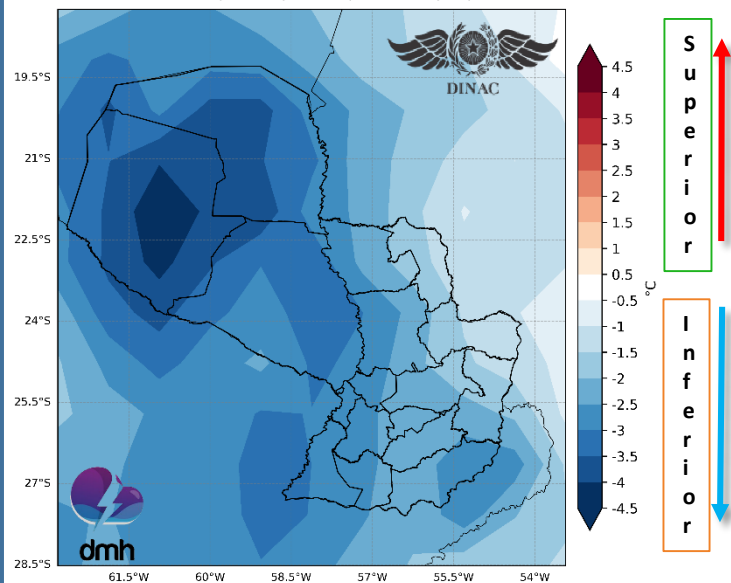


Pronóstico Subestacional - Temperatura

Semana 1

29 de octubre al 4 de noviembre de 2025

Anomalía de la Temperatura a 2 metros (°C)
Semana 1: 29 de octubre al 4 de noviembre de 2025



Reprocesamiento: Dpto. SERVICIOS CLIMÁTICOS - DMH

Fuente: CPTEC/INPE/IRI

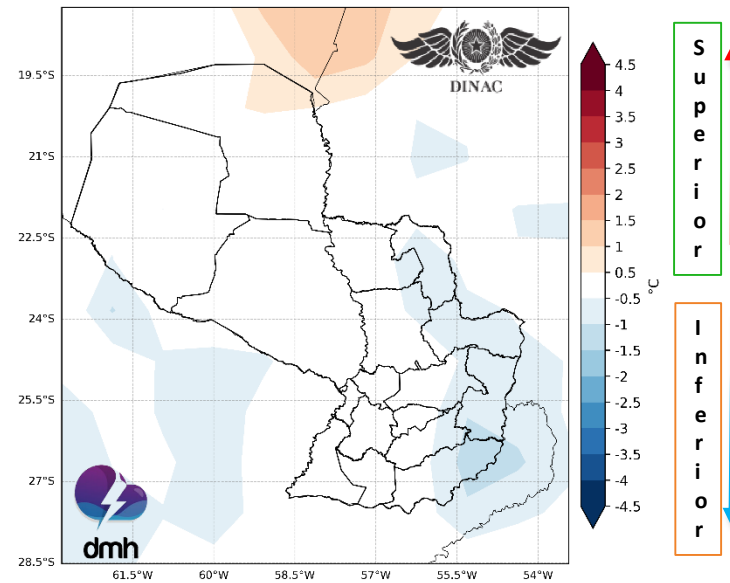
Se espera valores inferiores al promedio semanal sobre todo el país, acentuándose sobre la Región Occidental, durante el periodo considerado.

Localidades	Promedio Semanal de temperatura (°C)
Mariscal Estigarribia	26,5
Puerto Casado	26,5
Pedro Juan Caballero	23,4
Pozo Colorado	26,0
Concepción	25,4
General Bruguéz	24,6
San Pedro	24,6
San Estanislao	24,8
Salto del Guaira	23,7
Asunción	24,6
Paraguarí	24,4
Villarrica	23,6
Coronel Oviedo	23,5
Minga Guazú	23,8
Pilar	23,0
San Juan Bautista	22,9
Caazapá	23,5
Capitán Meza	22,1
Encarnación	22,7

Semana 2

5 al 11 de noviembre de 2025

Anomalía de la Temperatura a 2 metros (°C)
Semana 2: 5 al 11 de noviembre de 2025



Reprocesamiento: Dpto. SERVICIOS CLIMÁTICOS - DMH

Fuente: CPTEC/INPE/IRI

Durante el periodo considerado, se espera valores normales, sobre gran parte del país, a excepción de algunas áreas del sureste, este y noreste.

Localidades	Promedio Semanal de temperatura (°C)
Mariscal Estigarribia	27,3
Puerto Casado	26,7
Pedro Juan Caballero	23,7
Pozo Colorado	25,9
Concepción	25,6
General Bruguéz	24,9
San Pedro	24,8
San Estanislao	25,2
Salto del Guaira	24,2
Asunción	24,9
Paraguarí	24,4
Villarrica	23,8
Coronel Oviedo	23,7
Minga Guazú	23,9
Pilar	23,6
San Juan Bautista	23,6
Caazapá	23,8
Capitán Meza	22,6
Encarnación	23,2

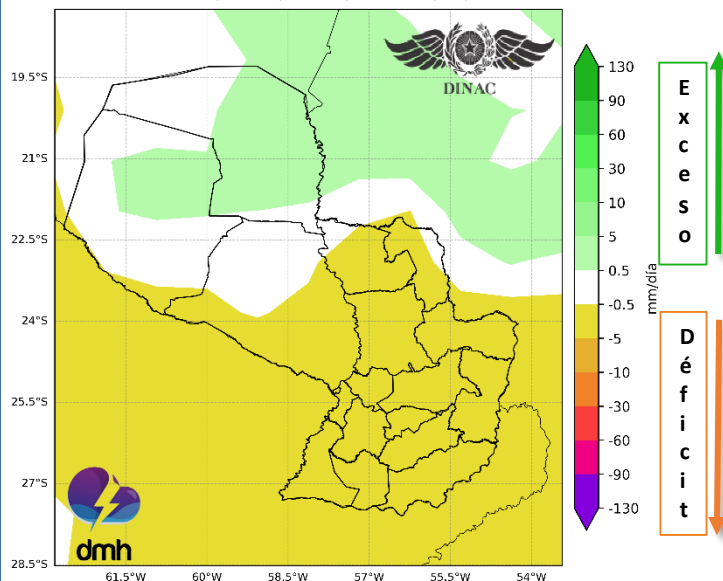
Pronóstico Subestacional - Precipitación

Semana 1

29 de octubre al 4 de noviembre de 2025

Anomalía de la Precipitación (mm)

Semana 1: 29 de octubre al 4 de noviembre de 2025



Reprocesamiento: Dpto. SERVICIOS CLIMÁTICOS - DMH

Fuente: CPTEC/INPE/IRI

Sobre la Región Oriental y sur de la Occidental, se prevén acumulados de precipitación ligeramente inferiores al promedio semanal. Mientras que sobre el centro y norte de la Región Occidental, valores normales a ligeramente superiores, para el periodo considerado.

Localidades

Promedio Semanal de Lluvia (mm)

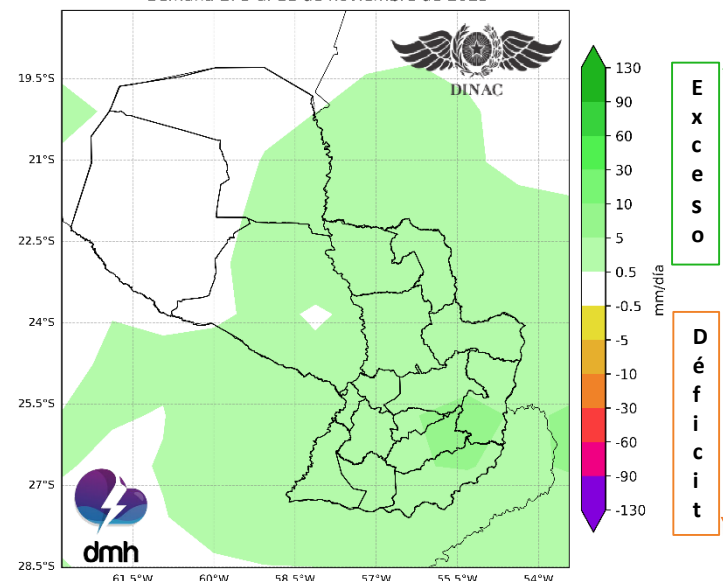
Mariscal Estigarribia	12,9
Puerto Casado	39,8
Pedro Juan Caballero	46,7
Pozo Colorado	39,8
Concepción	42,9
General Bruguéz	32,6
San Pedro	46,3
San Estanislao	46,2
Salto del Guaira	44,4
Asunción	36,5
Paraguarí	51,2
Villarrica	40,5
Coronel Oviedo	37,0
Minga Guazú	51,4
Pilar	42,5
San Juan Bautista	49,5
Caazapá	44,1
Capitán Meza	53,8
Encarnación	61,1

Semana 2

5 al 11 de noviembre de 2025

Anomalía de la Precipitación (mm)

Semana 2: 5 al 11 de noviembre de 2025



Reprocesamiento: Dpto. SERVICIOS CLIMÁTICOS - DMH

Fuente: CPTEC/INPE/IRI

Se prevén acumulados de precipitación normales a ligeramente superiores al promedio semanal, sobre gran parte del territorio nacional, para el periodo considerado.

Localidades

Promedio Semanal de Lluvia (mm)

Mariscal Estigarribia	18,0
Puerto Casado	48,8
Pedro Juan Caballero	42,7
Pozo Colorado	37,6
Concepción	32,8
General Bruguéz	45,8
San Pedro	42,2
San Estanislao	42,0
Salto del Guaira	46,0
Asunción	45,9
Paraguarí	64,0
Villarrica	58,3
Coronel Oviedo	55,9
Minga Guazú	41,6
Pilar	44,0
San Juan Bautista	41,1
Caazapá	45,5
Capitán Meza	40,4
Encarnación	37,9