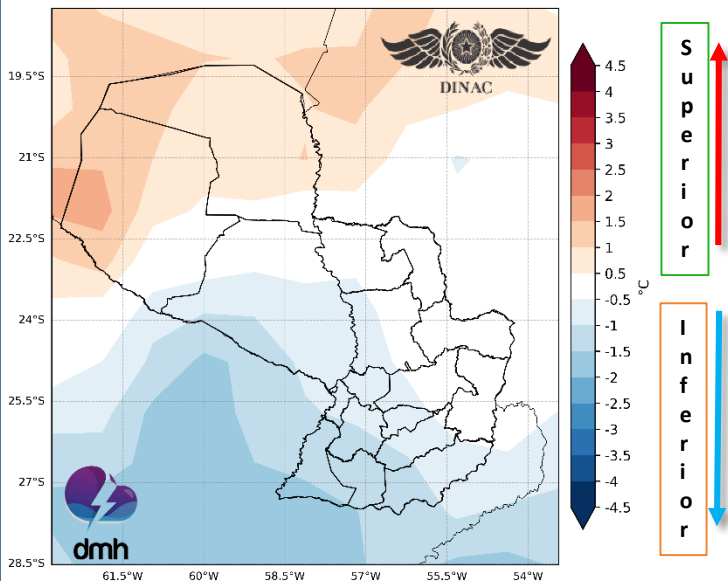


Pronóstico Subestacional - Temperatura

Semana 1 5 al 11 de noviembre de 2025

Anomalía de la Temperatura a 2 metros (°C)
Semana 1: 5 al 11 de noviembre de 2025



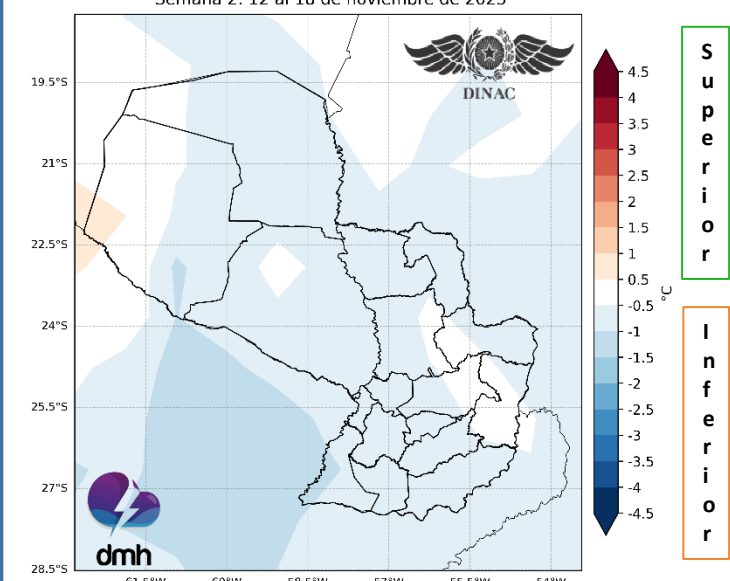
Reprocesamiento: Dpto. SERVICIOS CLIMÁTICOS - DMH Fuente: CPTEC/INPE/IRI

Se esperan valores normales a inferiores al promedio semanal sobre la Región Oriental y el centro-sur de la Occidental. Sin embargo, valores ligeramente superiores sobre el norte de la Región Occidental, para el periodo considerado.

Localidades	Promedio Semanal de temperatura (°C)
Mariscal Estigarribia	27,3
Puerto Casado	26,7
Pedro Juan Caballero	23,7
Pozo Colorado	25,9
Concepción	25,6
General Bruguéz	24,9
San Pedro	24,8
San Estanislao	25,2
Salto del Guaira	24,2
Asunción	24,9
Paraguarí	24,4
Villarrica	23,8
Coronel Oviedo	23,7
Minga Guazú	23,9
Pilar	23,6
San Juan Bautista	23,6
Caazapá	23,8
Capitán Meza	22,6
Encarnación	23,2

Semana 2 12 al 18 de noviembre de 2025

Anomalía de la Temperatura a 2 metros (°C)
Semana 2: 12 al 18 de noviembre de 2025



Reprocesamiento: Dpto. SERVICIOS CLIMÁTICOS - DMH Fuente: CPTEC/INPE/IRI

Durante el periodo considerado, se espera valores ligeramente inferiores al promedio semanal, sobre gran parte del país.

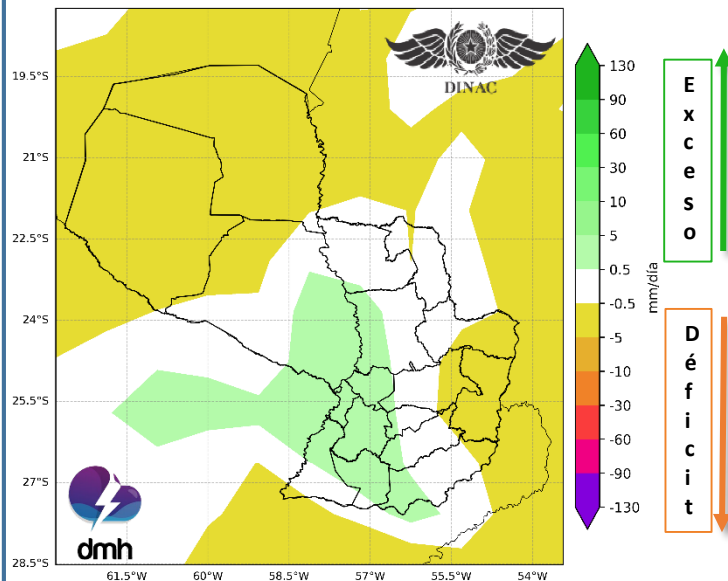
Localidades	Promedio Semanal de temperatura (°C)
Mariscal Estigarribia	27,1
Puerto Casado	26,7
Pedro Juan Caballero	23,7
Pozo Colorado	25,6
Concepción	25,5
General Bruguéz	24,8
San Pedro	24,6
San Estanislao	25,2
Salto del Guaira	24,1
Asunción	24,9
Paraguarí	24,4
Villarrica	23,9
Coronel Oviedo	23,8
Minga Guazú	23,8
Pilar	23,8
San Juan Bautista	23,6
Caazapá	23,8
Capitán Meza	22,6
Encarnación	23,4

Pronóstico Subestacional - Precipitación

Semana 1

5 al 11 de noviembre de 2025

Anomalía de la Precipitación (mm)
Semana 1: 5 al 11 de noviembre de 2025



Reprocesamiento: Dpto. SERVICIOS CLIMÁTICOS - DMH

Fuente: CPTEC/INPE/IRI

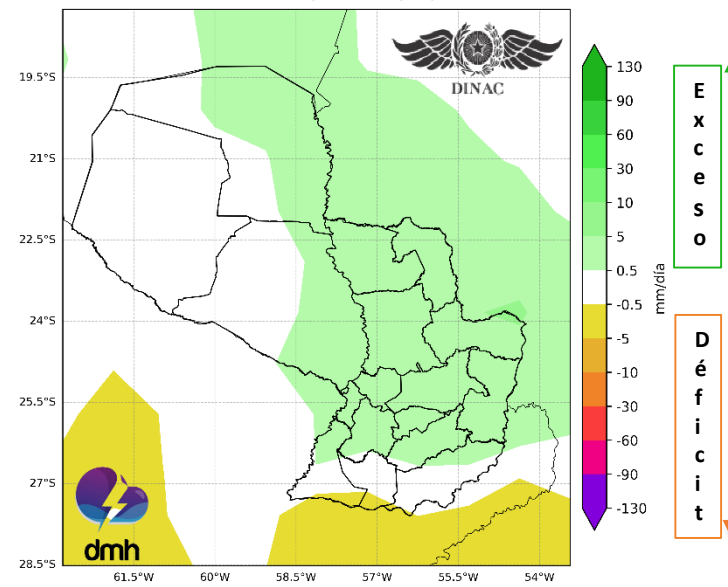
Sobre el centro y sur del país se prevén valores superiores al promedio semanal, mientras que sobre el resto del país se prevén valores normales a ligeramente inferiores, durante el periodo considerado.

Localidades	Promedio Semanal de Lluvia (mm)
Mariscal Estigarribia	18,0
Puerto Casado	48,8
Pedro Juan Caballero	42,7
Pozo Colorado	37,6
Concepción	32,8
General Bruguéz	45,8
San Pedro	42,2
San Estanislao	42,0
Salto del Guaira	46,0
Asunción	45,9
Paraguari	64,0
Villarrica	58,3
Coronel Oviedo	55,9
Minga Guazú	41,6
Pilar	44,0
San Juan Bautista	41,1
Caazapá	45,5
Capitán Meza	40,4
Encarnación	37,9

Semana 2

12 al 18 de noviembre de 2025

Anomalía de la Precipitación (mm)
Semana 2: 12 al 18 de noviembre de 2025



Reprocesamiento: Dpto. SERVICIOS CLIMÁTICOS - DMH

Fuente: CPTEC/INPE/IRI

Se prevén acumulados de precipitación normales a ligeramente superiores al promedio semanal sobre gran parte del territorio nacional, para el periodo considerado.

Localidades	Promedio Semanal de Lluvia (mm)
Mariscal Estigarribia	20,0
Puerto Casado	42,1
Pedro Juan Caballero	45,5
Pozo Colorado	52,3
Concepción	59,7
General Bruguéz	39,3
San Pedro	50,4
San Estanislao	50,4
Salto del Guaira	47,7
Asunción	48,2
Paraguari	34,9
Villarrica	46,0
Coronel Oviedo	50,3
Minga Guazú	47,4
Pilar	26,7
San Juan Bautista	39,7
Caazapá	41,2
Capitán Meza	44,9
Encarnación	45,2