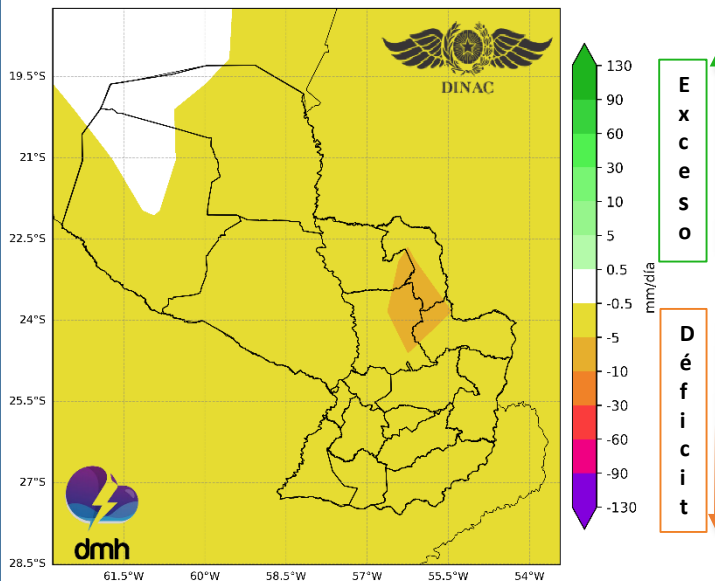


Pronóstico Subestacional - Precipitación

Semana 1 19 al 25 de noviembre de 2025

Anomalía de la Precipitación (mm)
Semana 1: 19 al 25 de noviembre de 2025



Reprocesamiento: Dpto. SERVICIOS CLIMÁTICOS - DMH

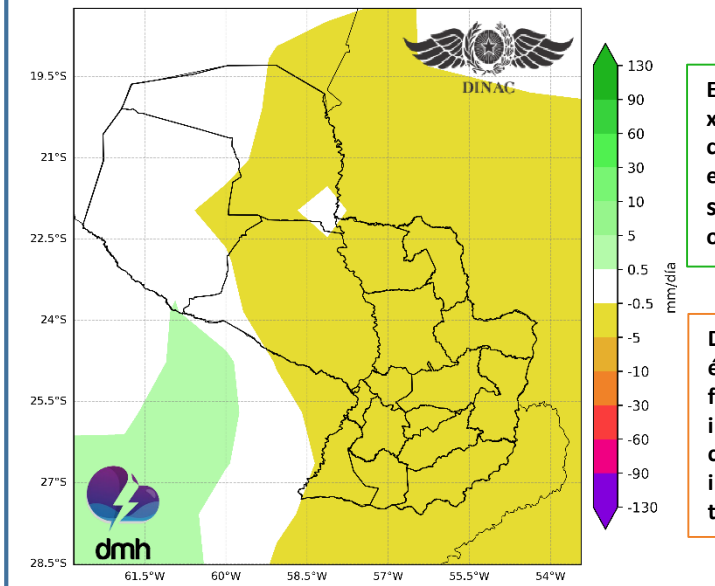
Fuente: CPTEC/INPE/IRI

Durante el periodo considerado se prevén valores inferiores al promedio semanal en gran parte del país.

Localidades	Promedio Semanal de Lluvia (mm)
Mariscal Estigarribia	20,0
Puerto Casado	42,1
Pedro Juan Caballero	45,5
Pozo Colorado	52,3
Concepción	59,7
General Bruguéz	39,3
San Pedro	50,4
San Estanislao	50,4
Salto del Guaira	47,7
Asunción	48,2
Paraguari	34,9
Villarrica	46,0
Coronel Oviedo	50,3
Minga Guazú	47,4
Pilar	26,7
San Juan Bautista	39,7
Caazapá	41,2
Capitán Meza	44,9
Encarnación	45,2

Semana 2 26 de noviembre al 2 de diciembre de 2025

Anomalía de la Precipitación (mm)
Semana 2: 26 de noviembre al 2 de diciembre de 2025



Reprocesamiento: Dpto. SERVICIOS CLIMÁTICOS - DMH

Fuente: CPTEC/INPE/IRI

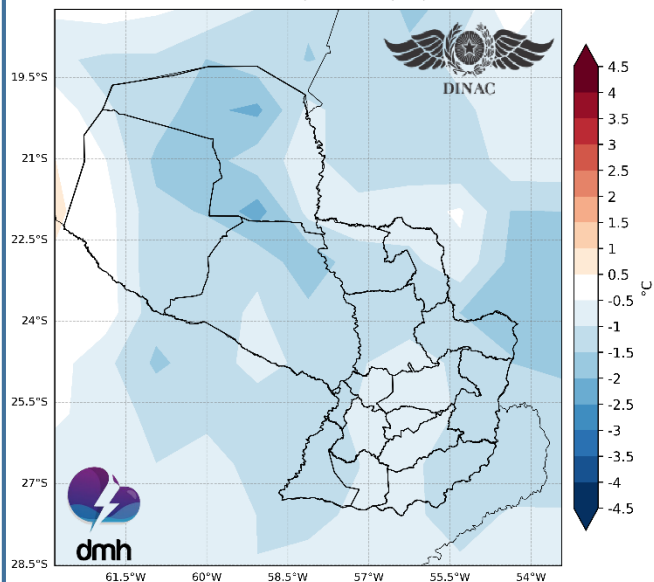
En gran parte del país, se prevén valores normales a inferiores al promedio semanal, para el periodo considerado.

Localidades	Promedio Semanal de Lluvia (mm)
Mariscal Estigarribia	28,5
Puerto Casado	57,6
Pedro Juan Caballero	43,8
Pozo Colorado	41,6
Concepción	46,9
General Bruguéz	36,1
San Pedro	49,9
San Estanislao	49,2
Salto del Guaira	43,7
Asunción	47,1
Paraguari	43,3
Villarrica	38,3
Coronel Oviedo	45,7
Minga Guazú	48,7
Pilar	41,1
San Juan Bautista	41,0
Caazapá	37,0
Capitán Meza	47,5
Encarnación	36,1

Pronóstico Subestacional - Temperatura

Semana 1 19 al 25 de noviembre de 2025

Anomalía de la Temperatura a 2 metros (°C)
Semana 1: 19 al 25 de noviembre de 2025



Reprocesamiento: Dpto. SERVICIOS CLIMÁTICOS - DMH

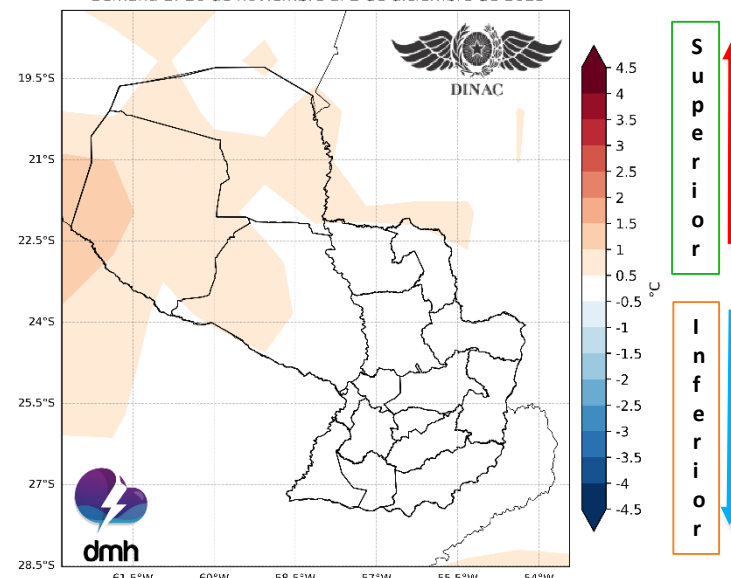
Fuente: CPTec/INPE/RI

Se esperan valores inferiores al promedio semanal sobre gran parte del país, para el periodo considerado.

Localidades	Promedio Semanal de temperatura (°C)
Mariscal Estigarribia	27,1
Puerto Casado	26,7
Pedro Juan Caballero	23,7
Pozo Colorado	25,6
Concepción	25,5
General Bruguéz	24,8
San Pedro	24,6
San Estanislao	25,2
Salto del Guaira	24,1
Asunción	24,9
Paraguari	24,4
Villarrica	23,9
Coronel Oviedo	23,8
Minga Guazú	23,8
Pilar	23,8
San Juan Bautista	23,6
Caazapá	23,8
Capitán Meza	22,6
Encarnación	23,4

Semana 2 26 de noviembre al 2 de diciembre de 2025

Anomalía de la Temperatura a 2 metros (°C)
Semana 2: 26 de noviembre al 2 de diciembre de 2025



Reprocesamiento: Dpto. SERVICIOS CLIMÁTICOS - DMH

Fuente: CPTec/INPE/RI

Durante el periodo considerado, se espera valores normales a superiores al promedio semanal, sobre todo del país.

Localidades	Promedio Semanal de temperatura (°C)
Mariscal Estigarribia	27,4
Puerto Casado	27,4
Pedro Juan Caballero	24,4
Pozo Colorado	26,9
Concepción	26,6
General Bruguéz	25,7
San Pedro	25,7
San Estanislao	26,1
Salto del Guaira	25,1
Asunción	25,9
Paraguari	25,7
Villarrica	25,1
Coronel Oviedo	24,9
Minga Guazú	25,4
Pilar	24,9
San Juan Bautista	24,5
Caazapá	25,0
Capitán Meza	23,9
Encarnación	24,7