

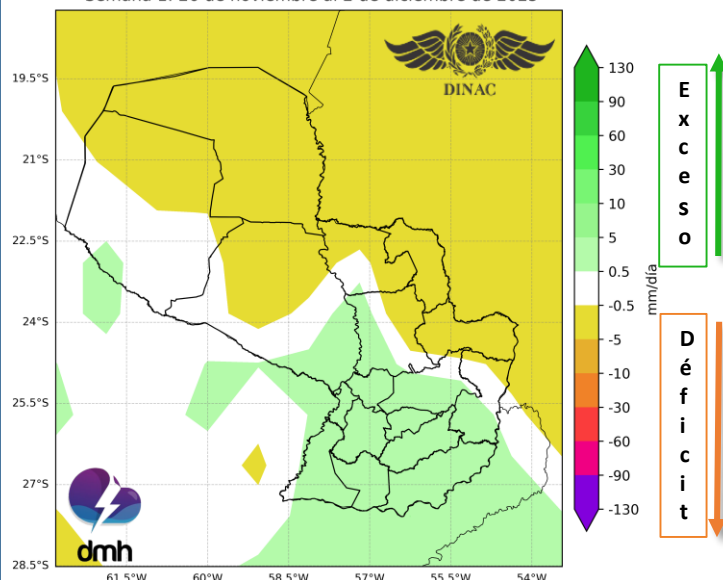
Pronóstico Subestacional - Precipitación

Semana 1

26 de noviembre al 2 de diciembre de 2025

Anomalía de la Precipitación (mm)

Semana 1: 26 de noviembre al 2 de diciembre de 2025



Reprocesamiento: Dpto. SERVICIOS CLIMÁTICOS - DMH

Fuente: CPTEC/INPE/IRI

Se prevén acumulados de precipitación superiores al promedio semanal en gran parte de la Región Oriental, mientras que en el resto del país se esperan valores normales a ligeramente inferiores, durante el periodo considerado

Localidades

Promedio Semanal de Lluvia (mm)

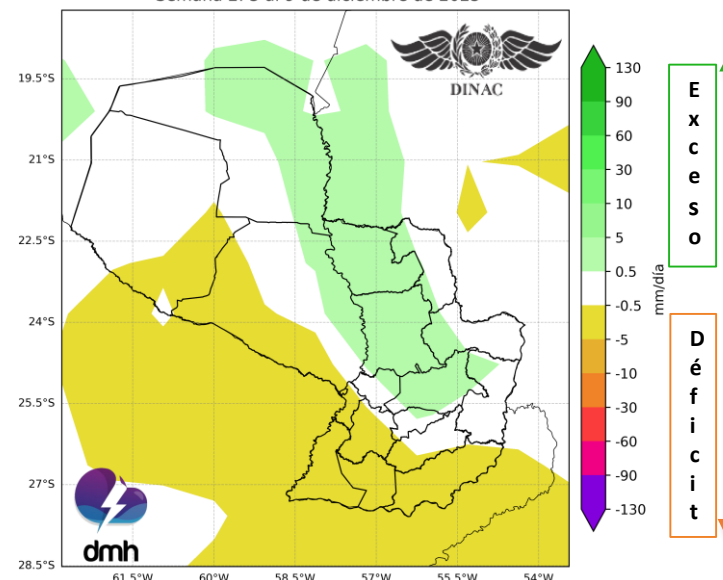
Mariscal Estigarribia	28,5
Puerto Casado	57,6
Pedro Juan Caballero	43,8
Pozo Colorado	41,6
Concepción	46,9
General Bruguéz	36,1
San Pedro	49,9
San Estanislao	49,2
Salto del Guairá	43,7
Asunción	47,1
Paraguarí	43,3
Villarrica	38,3
Coronel Oviedo	45,7
Minga Guazú	48,7
Pilar	41,1
San Juan Bautista	41,0
Caazapá	37,0
Capitán Meza	47,5
Encarnación	36,1

Semana 2

3 de diciembre al 9 de diciembre de 2025

Anomalía de la Precipitación (mm)

Semana 2: 3 al 9 de diciembre de 2025



Reprocesamiento: Dpto. SERVICIOS CLIMÁTICOS - DMH

Fuente: CPTEC/INPE/IRI

Sobre el centro-oeste y sur del país se prevén valores inferiores al promedio semanal, mientras que sobre el resto del país se esperan valores normales a ligeramente superiores, durante el periodo considerado.

Localidades

Promedio Semanal de Lluvia (mm)

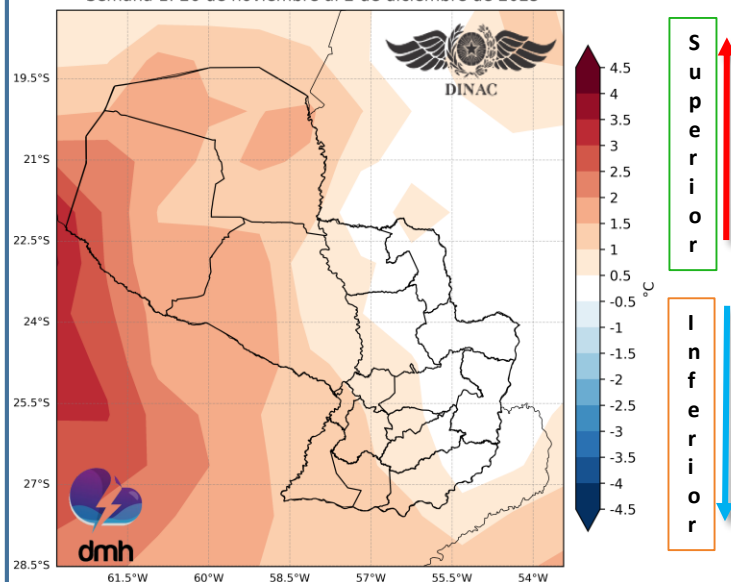
Mariscal Estigarribia	32,2
Puerto Casado	50,1
Pedro Juan Caballero	49,0
Pozo Colorado	45,0
Concepción	51,7
General Bruguéz	35,6
San Pedro	41,1
San Estanislao	43,5
Salto del Guairá	54,3
Asunción	46,4
Paraguarí	37,8
Villarrica	31,6
Coronel Oviedo	35,0
Minga Guazú	40,4
Pilar	33,5
San Juan Bautista	44,7
Caazapá	31,4
Capitán Meza	34,8
Encarnación	30,3

Pronóstico Subestacional - Temperatura

Semana 1

26 de noviembre al 2 de diciembre de 2025

Anomalía de la Temperatura a 2 metros (°C)
Semana 1: 26 de noviembre al 2 de diciembre de 2025



Reprocesamiento: Dpto. SERVICIOS CLIMÁTICOS - DMH

Fuente: CPTEC/INPE/DMH

Durante el período considerado, se esperan valores normales a superiores al promedio semanal, sobre todo del país.

Localidades

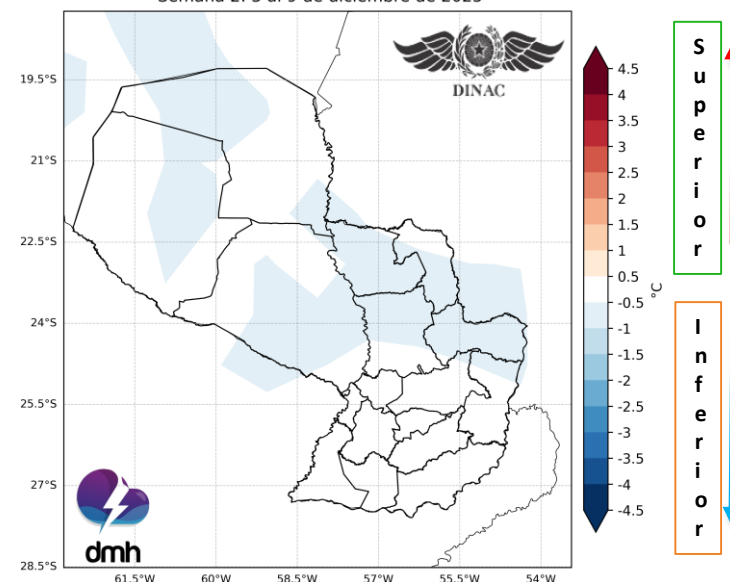
Promedio Semanal de temperatura (°C)

Mariscal Estigarribia	27,4
Puerto Casado	27,4
Pedro Juan Caballero	24,4
Pozo Colorado	26,9
Concepción	26,6
General Bruguéz	25,7
San Pedro	25,7
San Estanislao	26,1
Salto del Guaira	25,1
Asunción	25,9
Paraguarí	25,7
Villarrica	25,1
Coronel Oviedo	24,9
Minga Guazú	25,4
Pilar	24,9
San Juan Bautista	24,5
Caazapá	25,0
Capitán Meza	23,9
Encarnación	24,7

Semana 2

3 de diciembre al 9 de diciembre de 2025

Anomalía de la Temperatura a 2 metros (°C)
Semana 2: 3 al 9 de diciembre de 2025



Reprocesamiento: Dpto. SERVICIOS CLIMÁTICOS - DMH

Fuente: CPTEC/INPE/DMH

Se esperan valores normales a ligeramente inferiores al promedio semanal, sobre todo del país, para el período considerado.

Localidades

Promedio Semanal de temperatura (°C)

Mariscal Estigarribia	27,4
Puerto Casado	27,3
Pedro Juan Caballero	24,3
Pozo Colorado	26,6
Concepción	26,5
General Bruguéz	25,8
San Pedro	25,6
San Estanislao	26,2
Salto del Guaira	25,0
Asunción	26,2
Paraguarí	26,1
Villarrica	25,5
Coronel Oviedo	25,3
Minga Guazú	25,0
Pilar	25,3
San Juan Bautista	25,1
Caazapá	25,4
Capitán Meza	24,3
Encarnación	25,1