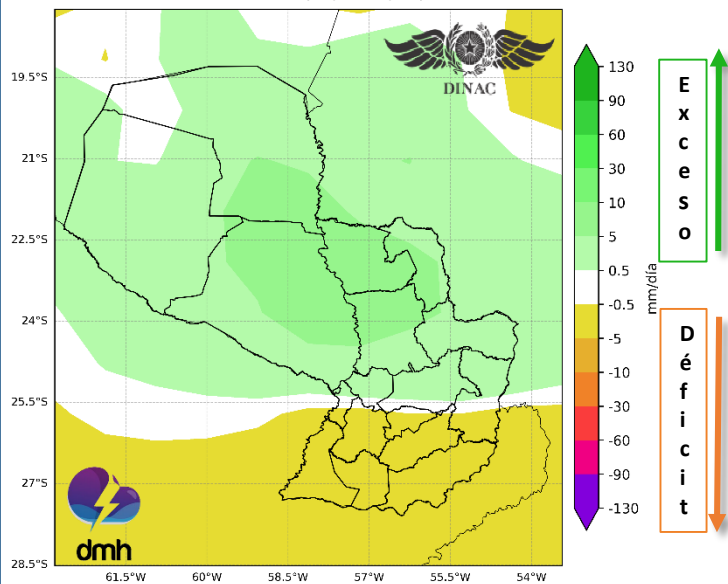


Pronóstico Subestacional - Precipitación

Semana 1

10 al 16 de diciembre de 2025

Anomalía de la Precipitación (mm)
Semana 1: 10 al 16 de diciembre de 2025



Reprocesamiento: Dpto. SERVICIOS CLIMÁTICOS - DMH

Fuente: CPTC/INPE/IRI

Durante el periodo considerado se prevén valores superiores al promedio semanal sobre el centro y norte del país, sin embargo, al sur valores ligeramente inferiores, para el periodo considerado.

Localidades

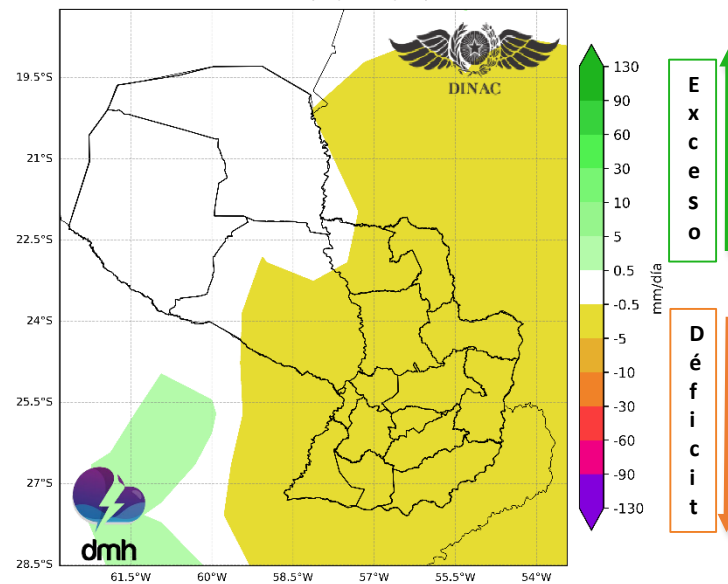
Promedio Semanal de Lluvia (mm)

Mariscal Estigarribia	24,6
Puerto Casado	41,3
Pedro Juan Caballero	44,6
Pozo Colorado	36,0
Concepción	41,9
General Bruguéz	37,1
San Pedro	48,1
San Estanislao	42,0
Salto del Guaira	60,4
Asunción	44,4
Paraguarí	40,2
Villarrica	43,7
Coronel Oviedo	40,9
Minga Guazú	40,7
Pilar	39,5
San Juan Bautista	41,3
Caazapá	42,6
Capitán Meza	42,9
Encarnación	46,5

Semana 2

17 al 23 de diciembre de 2025

Anomalía de la Precipitación (mm)
Semana 2: 17 al 23 de diciembre de 2025



Reprocesamiento: Dpto. SERVICIOS CLIMÁTICOS - DMH

Fuente: CPTC/INPE/IRI

En gran parte del país, se prevén valores normales a inferiores al promedio semanal, para el periodo considerado.

Localidades

Promedio Semanal de Lluvia (mm)

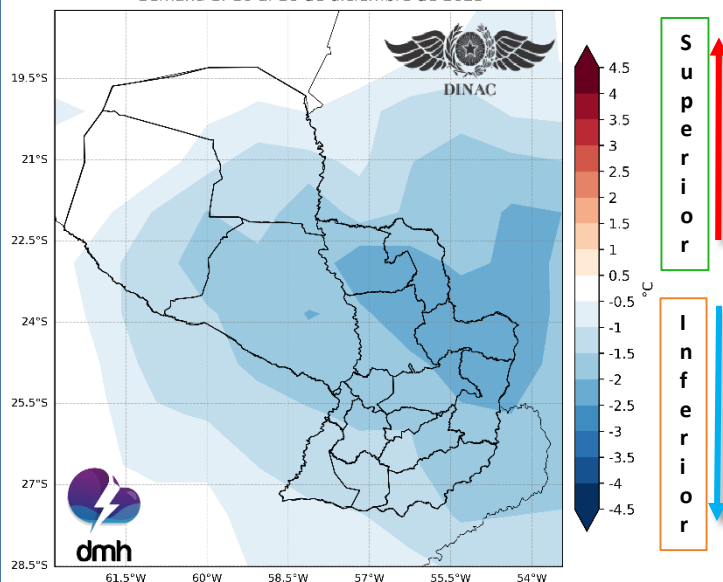
Mariscal Estigarribia	18,4
Puerto Casado	33,4
Pedro Juan Caballero	45,1
Pozo Colorado	29,6
Concepción	30,0
General Bruguéz	27,7
San Pedro	28,1
San Estanislao	37,9
Salto del Guaira	41,4
Asunción	42,5
Paraguarí	35,9
Villarrica	44,1
Coronel Oviedo	48,9
Minga Guazú	48,5
Pilar	34,3
San Juan Bautista	44,0
Caazapá	36,2
Capitán Meza	55,2
Encarnación	56,9

Pronóstico Subestacional - Temperatura

Semana 1

10 al 16 de diciembre de 2025

Anomalía de la Temperatura a 2 metros (°C)
Semana 1: 10 al 16 de diciembre de 2025



Reprocesamiento: Dpto. SERVICIOS CLIMÁTICOS - DMH

Fuente: CPTEC/INPE/IRI

Se esperan valores inferiores al promedio semanal sobre gran parte del país, para el periodo considerado.

Localidades

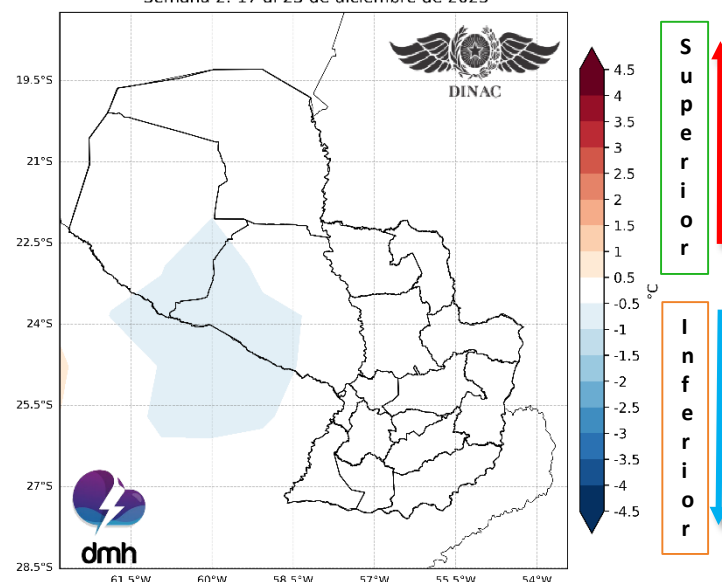
Promedio Semanal de temperatura (°C)

Mariscal Estigarribia	28,1
Puerto Casado	27,9
Pedro Juan Caballero	24,6
Pozo Colorado	27,4
Concepción	27,3
General Bruguéz	26,8
San Pedro	26,4
San Estanislao	26,9
Salto del Guaira	25,3
Asunción	26,9
Paraguarí	26,9
Villarrica	26,0
Coronel Oviedo	25,8
Minga Guazú	25,5
Pilar	26,1
San Juan Bautista	25,7
Caazapá	25,9
Capitán Meza	24,6
Encarnación	25,7

Semana 2

17 al 23 de diciembre de 2025

Anomalía de la Temperatura a 2 metros (°C)
Semana 2: 17 al 23 de diciembre de 2025



Reprocesamiento: Dpto. SERVICIOS CLIMÁTICOS - DMH

Fuente: CPTEC/INPE/IRI

Durante el periodo considerado, se espera valores normales a ligeramente inferiores al promedio semanal, sobre todo del país.

Localidades

Promedio Semanal de temperatura (°C)

Mariscal Estigarribia	28,7
Puerto Casado	28,2
Pedro Juan Caballero	24,8
Pozo Colorado	28,0
Concepción	27,7
General Bruguéz	27,3
San Pedro	27,0
San Estanislao	27,0
Salto del Guaira	25,6
Asunción	27,2
Paraguarí	27,3
Villarrica	26,2
Coronel Oviedo	26,0
Minga Guazú	25,7
Pilar	26,6
San Juan Bautista	25,7
Caazapá	26,2
Capitán Meza	24,8
Encarnación	25,8