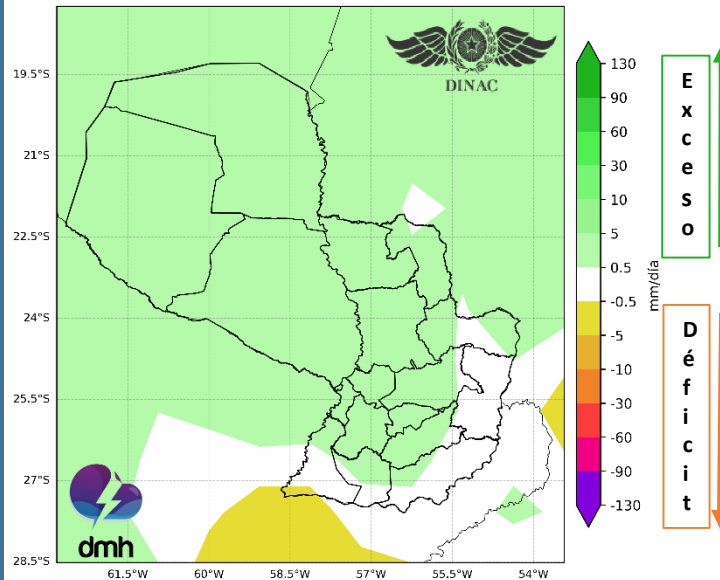


# Pronóstico Subestacional - Precipitación

## Semana 1

17 al 23 de diciembre de 2025

Anomalía de la Precipitación (mm)  
Semana 1: 17 al 23 de diciembre de 2025



Reprocesamiento: Dpto. SERVICIOS CLIMÁTICOS - DMH

Fuente: CPTEC/INPE/IRI

Durante el periodo considerado se prevén valores superiores al promedio semanal sobre gran parte del país, para el periodo considerado.

### Localidades

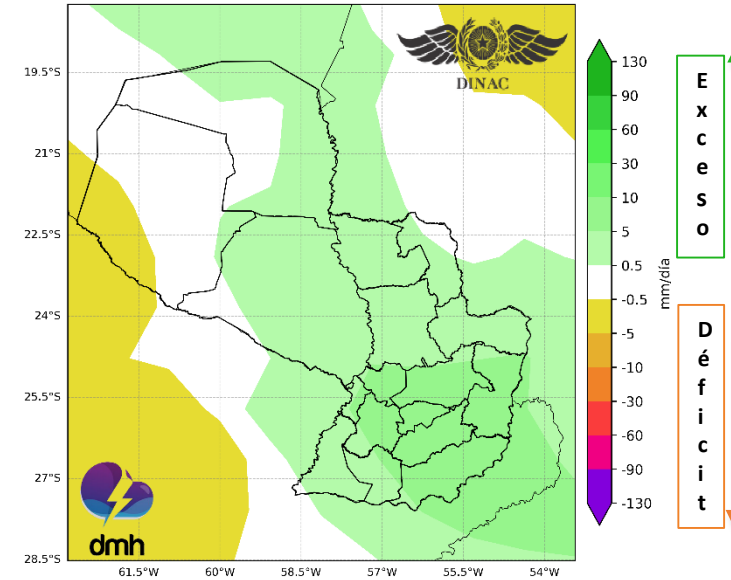
Promedio Semanal de Lluvia (mm)

Mariscal Estigarribia	18.4
Puerto Casado	33.4
Pedro Juan Caballero	45.1
Pozo Colorado	29.6
Concepción	30.0
General Bruguéz	27.7
San Pedro	28.1
San Estanislao	37.9
Salto del Guaira	41.4
Asunción	42.5
Paraguarí	35.9
Villarrica	44.1
Coronel Oviedo	48.9
Minga Guazú	48.5
Pilar	34.3
San Juan Bautista	44.0
Caazapá	36.2
Capitán Meza	55.2
Encarnación	56.9

## Semana 2

24 al 30 de diciembre de 2025

Anomalía de la Precipitación (mm)  
Semana 2: 24 al 30 de diciembre de 2025



Reprocesamiento: Dpto. SERVICIOS CLIMÁTICOS - DMH

Fuente: CPTEC/INPE/IRI

En gran parte del país, se prevén valores superiores promedio semanal, para el periodo considerado.

### Localidades

Promedio Semanal de Lluvia (mm)

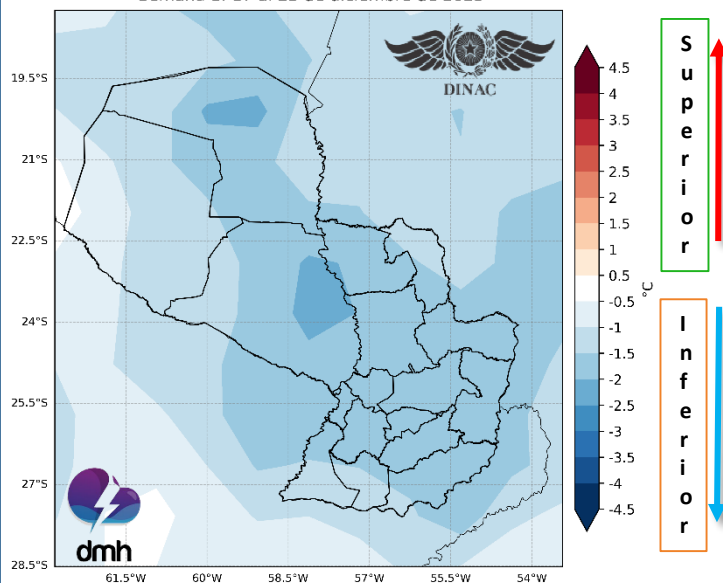
Mariscal Estigarribia	21.3
Puerto Casado	40.1
Pedro Juan Caballero	43.7
Pozo Colorado	31.9
Concepción	27.3
General Bruguéz	33.3
San Pedro	28.8
San Estanislao	32.1
Salto del Guaira	47.0
Asunción	25.7
Paraguarí	26.7
Villarrica	39.0
Coronel Oviedo	41.8
Minga Guazú	32.9
Pilar	37.6
San Juan Bautista	39.9
Caazapá	39.4
Capitán Meza	43.3
Encarnación	56.5

# Pronóstico Subestacional - Temperatura

## Semana 1

17 al 23 de diciembre de 2025

Anomalía de la Temperatura a 2 metros (°C)  
Semana 1: 17 al 23 de diciembre de 2025



Reprocesamiento: Dpto. SERVICIOS CLIMÁTICOS - DMH

Fuente: CPTEC/INPE/IRI

Se esperan valores inferiores al promedio semanal sobre todo el país. para el periodo considerado.

### Localidades

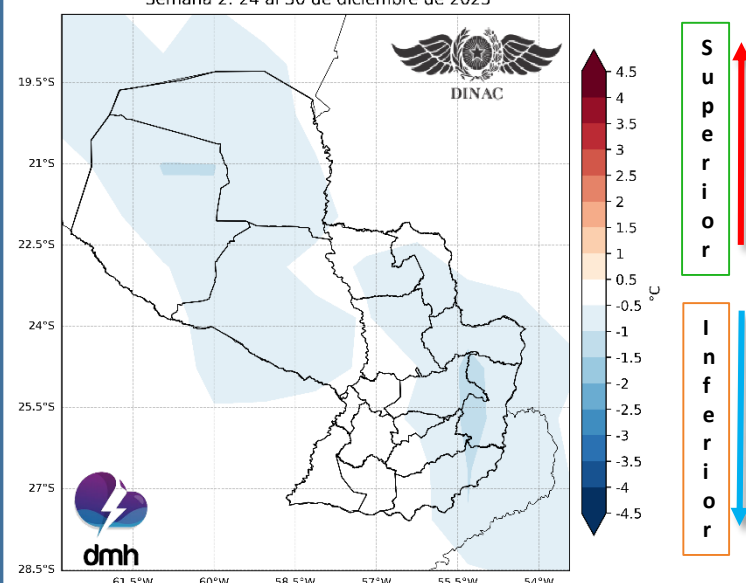
Promedio Semanal de temperatura (°C)

Mariscal Estigarribia	28.7
Puerto Casado	28.2
Pedro Juan Caballero	24.8
Pozo Colorado	28.0
Concepción	27.7
General Bruguéz	27.3
San Pedro	27.0
San Estanislao	27.0
Salto del Guaira	25.6
Asunción	27.2
Paraguarí	27.3
Villarrica	26.2
Coronel Oviedo	26.0
Minga Guazú	25.7
Pilar	26.6
San Juan Bautista	25.7
Caazapá	26.2
Capitán Meza	24.8
Encarnación	25.8

## Semana 2

24 al 30 de diciembre de 2025

Anomalía de la Temperatura a 2 metros (°C)  
Semana 2: 24 al 30 de diciembre de 2025



Reprocesamiento: Dpto. SERVICIOS CLIMÁTICOS - DMH

Fuente: CPTEC/INPE/IRI

Durante el periodo considerado, se esperan valores normales a ligeramente inferiores al promedio semanal, en gran parte del país.

### Localidades

Promedio Semanal de temperatura (°C)

Mariscal Estigarribia	29.0
Puerto Casado	28.5
Pedro Juan Caballero	25.0
Pozo Colorado	28.6
Concepción	28.0
General Bruguéz	27.8
San Pedro	27.3
San Estanislao	27.6
Salto del Guaira	25.9
Asunción	27.6
Paraguarí	27.5
Villarrica	26.7
Coronel Oviedo	26.5
Minga Guazú	26.3
Pilar	27.0
San Juan Bautista	26.4
Caazapá	26.7
Capitán Meza	25.2
Encarnación	26.4