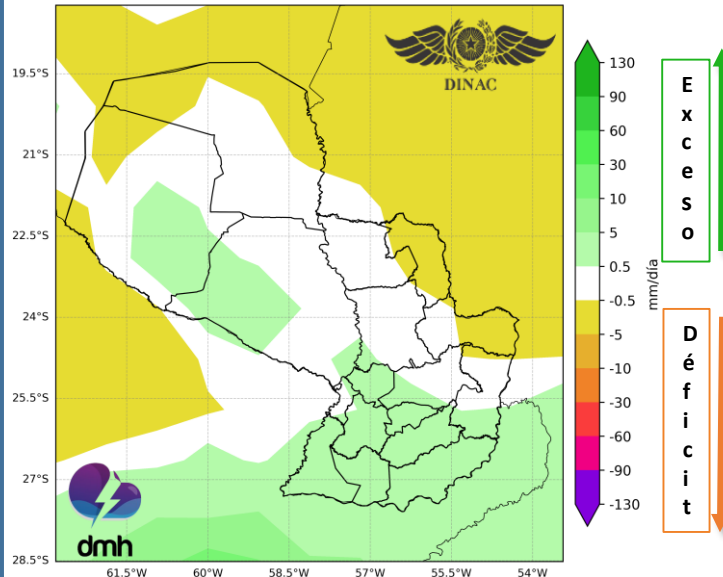


Pronóstico Subestacional - Precipitación

Semana 1

7 al 13 de enero de 2026

Anomalía de la Precipitación (mm)
Semana 1: 7 al 13 de enero de 2026



Reprocesamiento: Dpto. SERVICIOS CLIMÁTICOS - DMH

Fuente: CPTEC/INPE/IRI

Se prevén acumulados de precipitación superiores al promedio semanal en gran parte de la Región Oriental y algunas áreas del sur de la Región Occidental, mientras que en el resto del país se esperan valores normales a ligeramente inferiores, durante el periodo considerado

Localidades

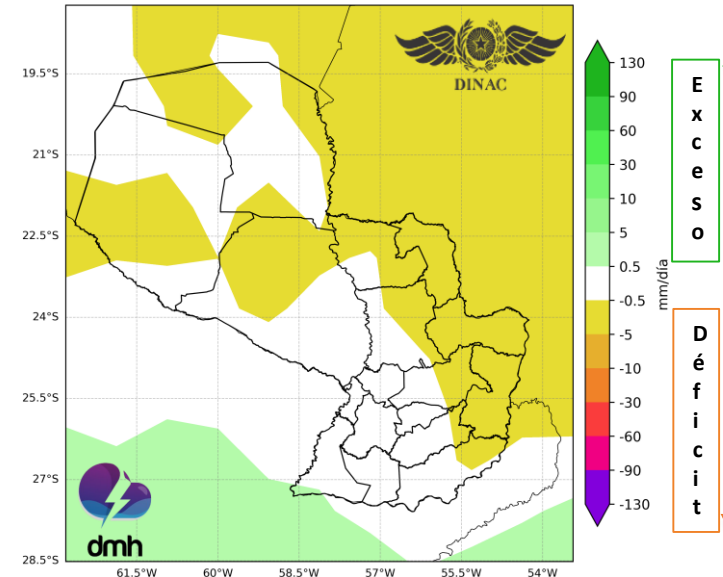
Promedio Semanal de Lluvia (mm)

Mariscal Estigarribia	29,7
Puerto Casado	43,9
Pedro Juan Caballero	43,1
Pozo Colorado	20,1
Concepción	38,8
General Bruguéz	19,2
San Pedro	28,5
San Estanislao	29,1
Salto del Guaira	50,7
Asunción	27,7
Paraguarí	34,4
Villarrica	31,2
Coronel Oviedo	31,0
Minga Guazú	42,3
Pilar	28,4
San Juan Bautista	32,5
Caazapá	28,1
Capitán Meza	31,1
Encarnación	35,7

Semana 2

14 al 20 de enero de 2026

Anomalía de la Precipitación (mm)
Semana 2: 14 al 20 de enero de 2026



Reprocesamiento: Dpto. SERVICIOS CLIMÁTICOS - DMH

Fuente: CPTEC/INPE/IRI

Se esperan valores normales a ligeramente inferiores al promedio semanal en todo el país, durante el periodo considerado.

Localidades

Promedio Semanal de Lluvia (mm)

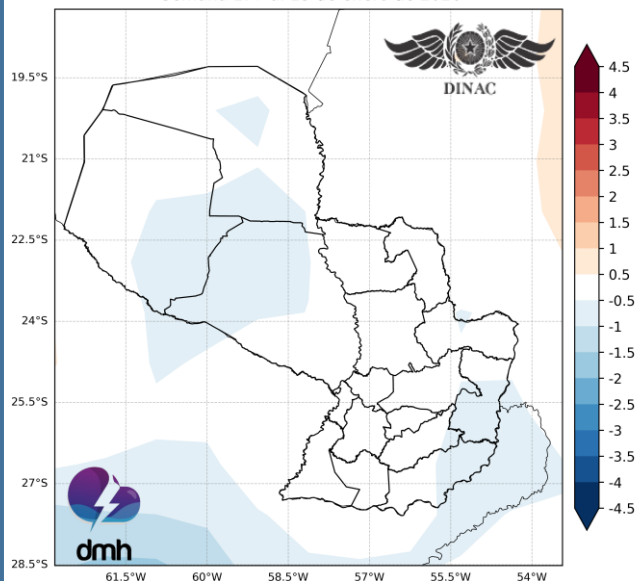
Mariscal Estigarribia	24,3
Puerto Casado	31,6
Pedro Juan Caballero	40,3
Pozo Colorado	25,3
Concepción	28,0
General Bruguéz	33,1
San Pedro	31,2
San Estanislao	26,8
Salto del Guaira	34,6
Asunción	32,4
Paraguarí	26,3
Villarrica	27,8
Coronel Oviedo	35,8
Minga Guazú	40,3
Pilar	35,7
San Juan Bautista	35,1
Caazapá	31,4
Capitán Meza	30,9
Encarnación	44,0

Pronóstico Subestacional - Temperatura

Semana 1

7 al 13 de enero de 2026

Anomalía de la Temperatura a 2 metros (°C)
Semana 1: 7 al 13 de enero de 2026



Reprocesamiento: Dpto. SERVICIOS CLIMÁTICOS - DMH

Fuente: CPTEC/INPE/DMH

Durante el período considerado, se esperan valores normales a ligeramente inferiores al promedio semanal, sobre todo del país.

Localidades

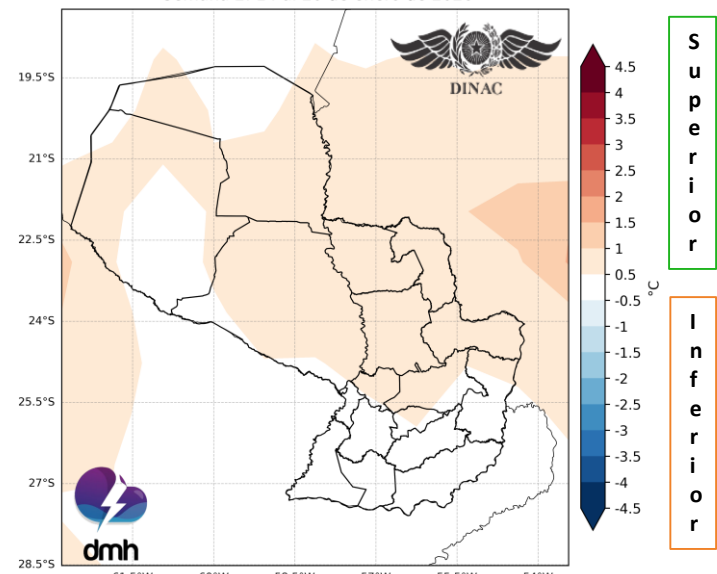
Promedio Semanal de temperatura (°C)

Mariscal Estigarribia	28,5
Puerto Casado	28,4
Pedro Juan Caballero	24,8
Pozo Colorado	28,6
Concepción	28,1
General Bruguéz	27,8
San Pedro	27,2
San Estanislao	27,6
Salto del Guaira	26,0
Asunción	28,1
Paraguarí	28,0
Villarrica	27,1
Coronel Oviedo	26,8
Minga Guazú	26,5
Pilar	27,4
San Juan Bautista	26,9
Caazapá	27,0
Capitán Meza	25,7
Encarnación	26,8

Semana 2

14 al 20 de enero de 2026

Anomalía de la Temperatura a 2 metros (°C)
Semana 2: 14 al 20 de enero de 2026



Reprocesamiento: Dpto. SERVICIOS CLIMÁTICOS - DMH

Fuente: CPTEC/INPE/DMH

Se esperan valores normales a ligeramente superiores al promedio semanal, sobre todo del país, para el período considerado.

Localidades

Promedio Semanal de temperatura (°C)

Mariscal Estigarribia	28,4
Puerto Casado	28,4
Pedro Juan Caballero	24,8
Pozo Colorado	28,2
Concepción	27,9
General Bruguéz	27,3
San Pedro	27,0
San Estanislao	27,3
Salto del Guaira	26,1
Asunción	27,6
Paraguarí	27,4
Villarrica	26,5
Coronel Oviedo	26,3
Minga Guazú	26,2
Pilar	26,8
San Juan Bautista	26,4
Caazapá	26,5
Capitán Meza	25,3
Encarnación	26,3