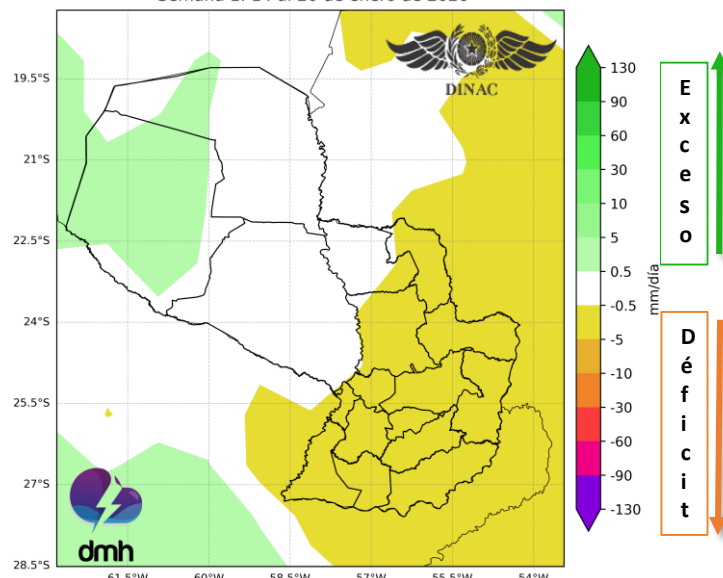


Pronóstico Subestacional - Precipitación

Semana 1

14 al 20 de enero de 2026

Anomalía de la Precipitación (mm)
Semana 1: 14 al 20 de enero de 2026



Reprocesamiento: Dpto. SERVICIOS CLIMÁTICOS - DMH

Fuente: CPTEC/INPE/IRI

Se prevén acumulados de precipitación inferiores al promedio semanal en gran parte de la Región Oriental, mientras que en el resto del país se esperan valores normales a ligeramente superiores, durante el periodo considerado

Localidades

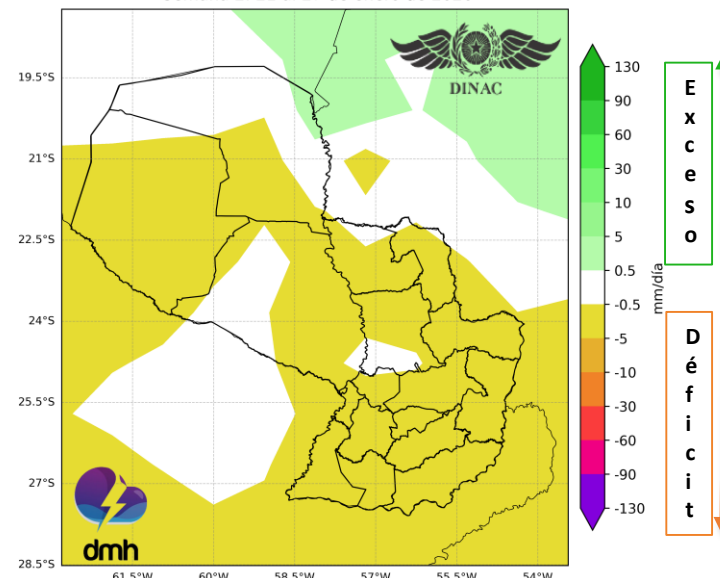
Promedio Semanal de lluvia (mm)

Mariscal Estigarribia	24,3
Puerto Casado	31,6
Pedro Juan Caballero	40,3
Pozo Colorado	25,3
Concepción	28,0
General Bruguéz	33,1
San Pedro	31,2
San Estanislao	26,8
Salto del Guaira	34,6
Asunción	32,4
Paraguarí	26,3
Villarrica	27,8
Coronel Oviedo	35,8
Minga Guazú	40,3
Pilar	35,7
San Juan Bautista	35,1
Caazapá	31,4
Capitán Meza	30,9
Encarnación	44,0

Semana 2

21 al 27 de enero de 2026

Anomalía de la Precipitación (mm)
Semana 2: 21 al 27 de enero de 2026



Reprocesamiento: Dpto. SERVICIOS CLIMÁTICOS - DMH

Fuente: CPTEC/INPE/IRI

Se esperan valores normales a ligeramente inferiores al promedio semanal en todo el país, durante el periodo considerado.

Localidades

Promedio Semanal de lluvia (mm)

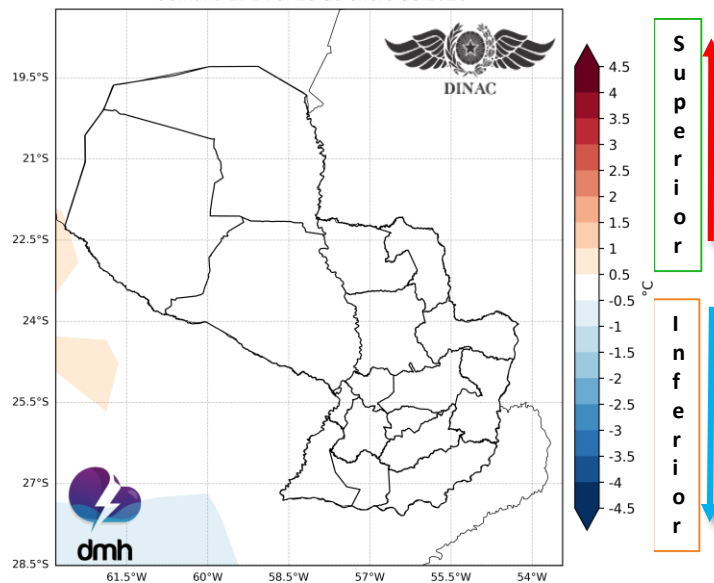
Mariscal Estigarribia	27,9
Puerto Casado	28,2
Pedro Juan Caballero	35,3
Pozo Colorado	40,1
Concepción	29,4
General Bruguéz	25,0
San Pedro	24,8
San Estanislao	29,9
Salto del Guaira	21,8
Asunción	27,8
Paraguarí	28,3
Villarrica	36,4
Coronel Oviedo	34,3
Minga Guazú	40,8
Pilar	44,4
San Juan Bautista	58,8
Caazapá	33,3
Capitán Meza	44,6
Encarnación	46,1

Pronóstico Subestacional - Temperatura

Semana 1

14 al 20 de enero de 2026

Anomalía de la Temperatura a 2 metros (°C)
Semana 1: 14 al 20 de enero de 2026



Reprocesamiento: Dpto. SERVICIOS CLIMÁTICOS - DMH

Fuente: CPTEC/INPE/DMH

Durante el período considerado, se esperan valores normales, sobre todo del país.

Localidades

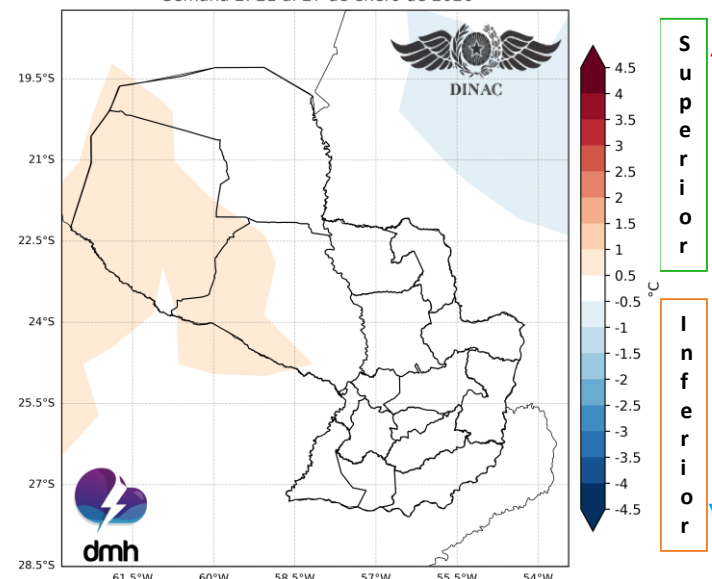
Promedio Semanal de temperatura (°C)

Mariscal Estigarribia	28,4
Puerto Casado	28,4
Pedro Juan Caballero	24,8
Pozo Colorado	28,2
Concepción	27,9
General Bruguéz	27,3
San Pedro	27,0
San Estanislao	27,3
Salto del Guaira	26,1
Asunción	27,6
Paraguarí	27,4
Villarrica	26,5
Coronel Oviedo	26,3
Minga Guazú	26,2
Pilar	26,8
San Juan Bautista	26,4
Caazapá	26,5
Capitán Meza	25,3
Encarnación	26,3

Semana 2

21 al 27 de enero de 2026

Anomalía de la Temperatura a 2 metros (°C)
Semana 2: 21 al 27 de enero de 2026



Reprocesamiento: Dpto. SERVICIOS CLIMÁTICOS - DMH

Fuente: CPTEC/INPE/DMH

Se esperan valores normales en gran parte del país, a excepción de algunas áreas del sur y oeste de la Región Occidental donde se prevén valores ligeramente superiores al promedio semanal, para el período considerado.

Localidades

Promedio Semanal de temperatura (°C)

Mariscal Estigarribia	28,6
Puerto Casado	28,6
Pedro Juan Caballero	24,9
Pozo Colorado	28,5
Concepción	28,1
General Bruguéz	27,5
San Pedro	27,1
San Estanislao	27,5
Salto del Guaira	26,1
Asunción	27,8
Paraguarí	27,2
Villarrica	26,6
Coronel Oviedo	26,5
Minga Guazú	26,2
Pilar	27,0
San Juan Bautista	26,5
Caazapá	26,4
Capitán Meza	25,2
Encarnación	26,2