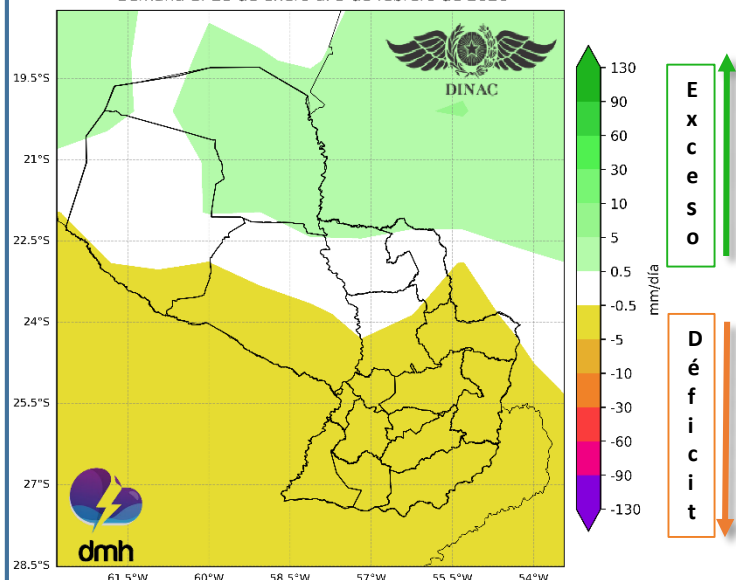


# Pronóstico Subestacional - Precipitación

## Semana 1

28 de enero al 3 de febrero de 2026

Anomalía de la Precipitación (mm)  
Semana 1: 28 de enero al 3 de febrero de 2026



Reprocesamiento: Dpto. SERVICIOS CLIMÁTICOS - DMH

Fuente: CPTEC/INPE/RI

Durante el periodo considerado se prevén valores ligeramente inferiores al promedio semanal, sobre el centro y sur del país, a excepción de algunas áreas del norte, donde se esperan valores normales a ligeramente superiores para el periodo considerado.

### Localidades

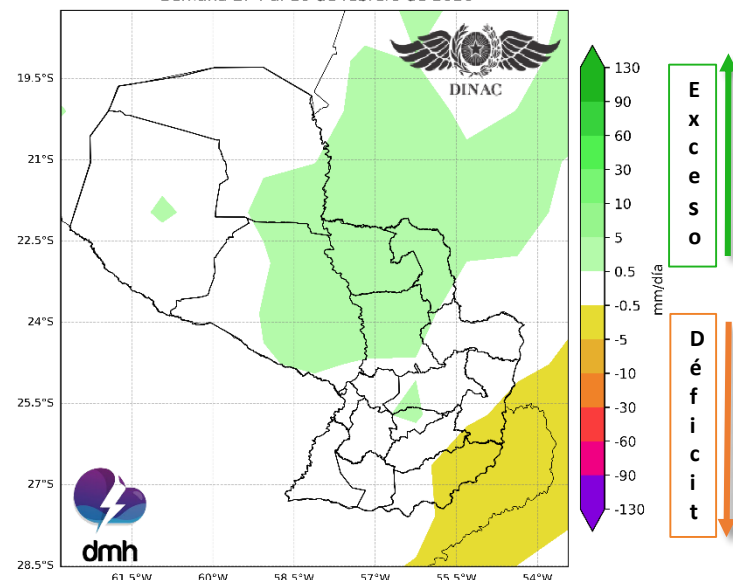
Promedio Semanal de Lluvia (mm)

Mariscal Estigarribia	26.0
Puerto Casado	42.6
Pedro Juan Caballero	38.6
Pozo Colorado	37.8
Concepción	34.3
General Bruguéz	32.6
San Pedro	53.0
San Estanislao	49.3
Salto del Guaira	43.2
Asunción	35.0
Paraguarí	32.8
Villarrica	44.3
Coronel Oviedo	41.3
Minga Guazú	51.6
Pilar	60.5
San Juan Bautista	39.4
Caazapá	39.6
Capitán Meza	42.1
Encarnación	36.6

## Semana 2

4 al 10 de febrero de 2026

Anomalía de la Precipitación (mm)  
Semana 2: 4 al 10 de febrero de 2026



Reprocesamiento: Dpto. SERVICIOS CLIMÁTICOS - DMH

Fuente: CPTEC/INPE/RI

En gran parte del país, se prevén valores normales a ligeramente superiores al promedio semanal, para el periodo considerado.

### Localidades

Promedio Semanal de Lluvia (mm)

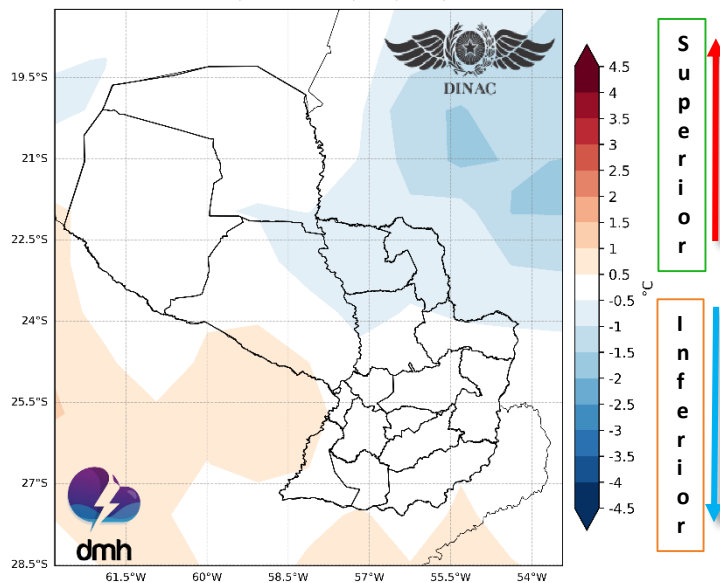
Mariscal Estigarribia	28.1
Puerto Casado	28.2
Pedro Juan Caballero	43.4
Pozo Colorado	33.9
Concepción	25.6
General Bruguéz	51.8
San Pedro	55.0
San Estanislao	38.1
Salto del Guaira	31.8
Asunción	34.6
Paraguarí	37.6
Villarrica	37.2
Coronel Oviedo	42.6
Minga Guazú	50.1
Pilar	37.8
San Juan Bautista	37.8
Caazapá	36.8
Capitán Meza	47.1
Encarnación	37.5

# Pronóstico Subestacional - Temperatura

## Semana 1

28 de enero al 3 de febrero de 2026

Anomalía de la Temperatura a 2 metros (°C)  
Semana 1: 28 de enero al 3 de febrero de 2026



Reprocesamiento: Dpto. SERVICIOS CLIMÁTICOS - DMH

Fuente: CPTEC/INPE/IRI

Se esperan valores normales sobre gran parte del país, mientras que valores ligeramente inferiores al promedio semanal sobre el noreste, para el periodo considerado.

### Localidades

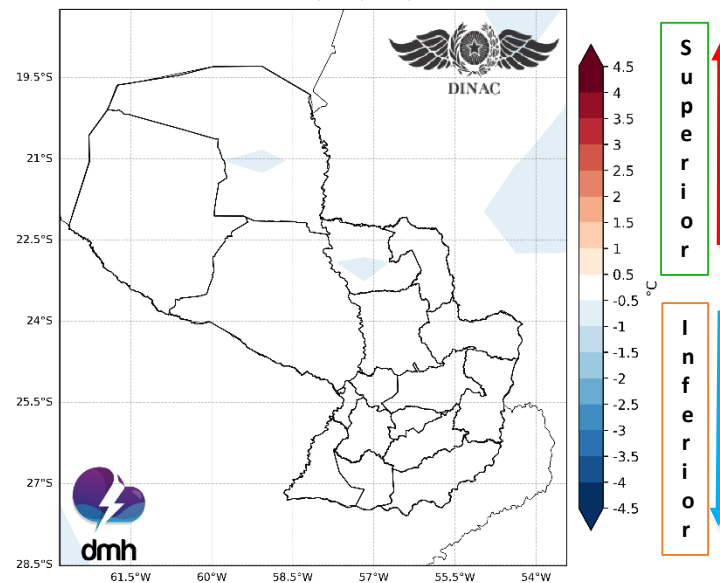
Promedio Semanal de temperatura (°C)

Mariscal Estigarribia	28.7
Puerto Casado	28.3
Pedro Juan Caballero	24.7
Pozo Colorado	28.4
Concepción	27.9
General Bruguéz	27.7
San Pedro	27.0
San Estanislao	27.3
Salto del Guaira	25.9
Asunción	27.6
Paraguarí	27.8
Villarrica	26.6
Coronel Oviedo	26.5
Minga Guazú	26.3
Pilar	27.0
San Juan Bautista	26.4
Caazapá	26.4
Capitán Meza	25.2
Encarnación	26.5

## Semana 2

4 al 10 de febrero de 2026

Anomalía de la Temperatura a 2 metros (°C)  
Semana 2: 4 al 10 de febrero de 2026



Reprocesamiento: Dpto. SERVICIOS CLIMÁTICOS - DMH

Fuente: CPTEC/INPE/IRI

Durante el periodo considerado, se esperan valores normales en gran parte del país.

### Localidades

Promedio Semanal de temperatura (°C)

Mariscal Estigarribia	28.4
Puerto Casado	28.3
Pedro Juan Caballero	24.8
Pozo Colorado	28.3
Concepción	27.9
General Bruguéz	27.3
San Pedro	27.1
San Estanislao	27.3
Salto del Guaira	26.0
Asunción	27.5
Paraguarí	27.5
Villarrica	26.5
Coronel Oviedo	26.3
Minga Guazú	26.2
Pilar	26.8
San Juan Bautista	26.5
Caazapá	26.6
Capitán Meza	25.1
Encarnación	26.3