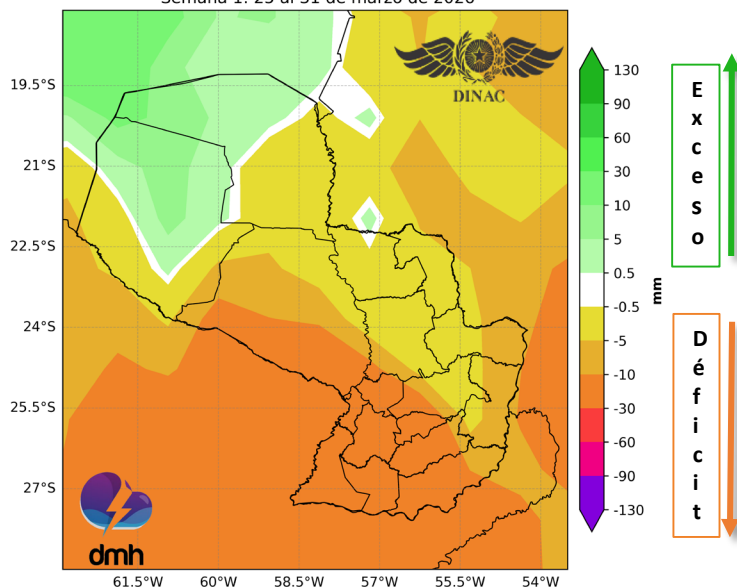


Pronóstico Subestacional - Precipitación

Semana 1

25 al 31 de marzo de 2026

Anomalía de la Precipitación (mm)
Semana 1: 25 al 31 de marzo de 2026



Reprocesamiento: Dpto. SERVICIOS CLIMÁTICOS - DMH Fuente: CPTEC/INPE/IRI

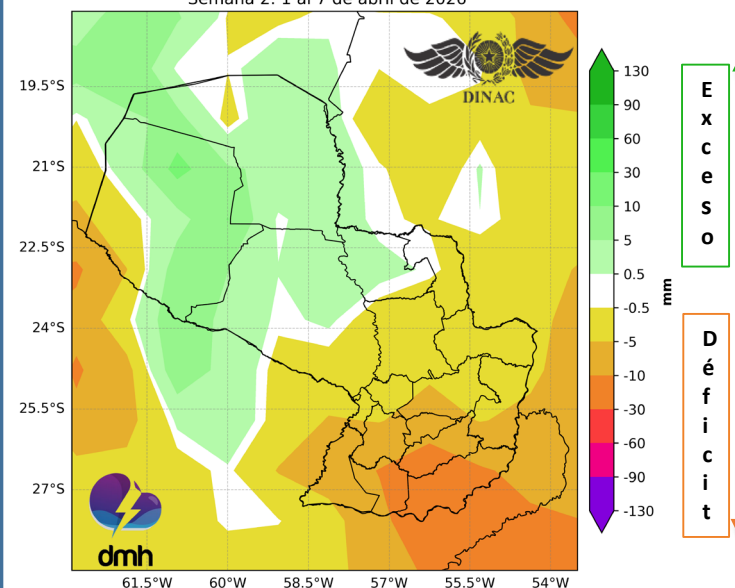
Durante el periodo considerado, sobre gran parte del país se prevén valores inferiores al promedio semanal de referencia, a excepción de algunas zonas del centro y norte de la Región Occidental.

Localidades	Promedio Semanal de lluvia (mm)
Mariscal Estigarribia	13.3
Puerto Casado	18.5
Pedro Juan Caballero	37.7
Pozo Colorado	22.8
Concepción	22.3
General Bruguez	33.4
San Pedro	27.0
San Estanislao	41.5
Salto del Guaira	28.4
Asunción	33.8
Paraguarí	36.2
Villarrica	41.1
Coronel Oviedo	47.9
Minga Guazú	30.7
Pilar	22.1
San Juan Bautista	28.4
Caazapá	36.8
Capitán Meza	29.4
Encarnación	17.5

Semana 2

1 al 7 de abril de 2026

Anomalía de la Precipitación (mm)
Semana 2: 1 al 7 de abril de 2026



Reprocesamiento: Dpto. SERVICIOS CLIMÁTICOS - DMH Fuente: CPTEC/INPE/IRI

Sobre gran parte de la Región Occidental se prevén valores superiores al promedio semanal de referencia; sin embargo, sobre la Región Oriental, valores inferiores al promedio para el periodo considerado.

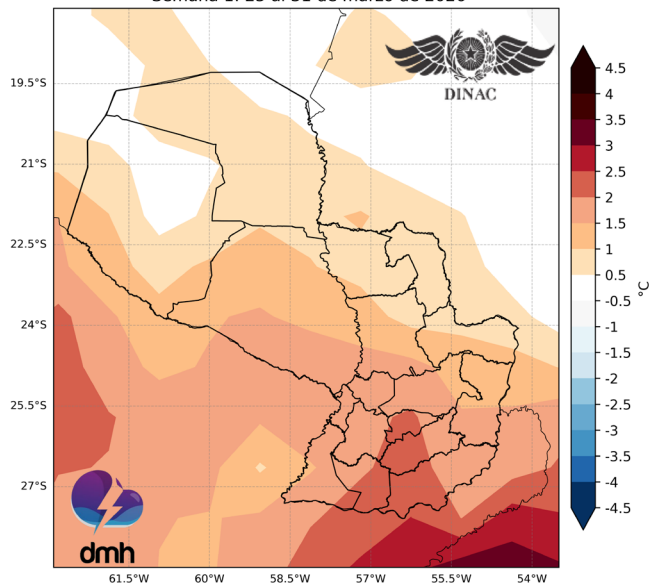
Localidades	Promedio Semanal de lluvia (mm)
Mariscal Estigarribia	21.0
La Victoria	37.4
Pedro Juan Caballero	40.9
Pozo Colorado	26.9
Concepción	37.7
General Bruguez	37.4
San Pedro	29.8
San Estanislao	32.2
Salto del Guairá	26.4
Luque	27.0
Paraguarí	23.8
Villarrica	23.8
Coronel Oviedo	26.7
Minga Guazú	29.7
Pilar	33.4
San Juan Bautista	28.4
Caazapá	26.9
Capitán Meza	29.7
Encarnación	39.4

Pronóstico Subestacional - Temperatura

Semana 1

25 al 31 de marzo de 2026

Anomalía de la Temperatura a 2 metros (°C)
Semana 1: 25 al 31 de marzo de 2026



Reprocesamiento: Dpto. SERVICIOS CLIMÁTICOS - DMH

Fuente: CPTEC/INPE/IRI

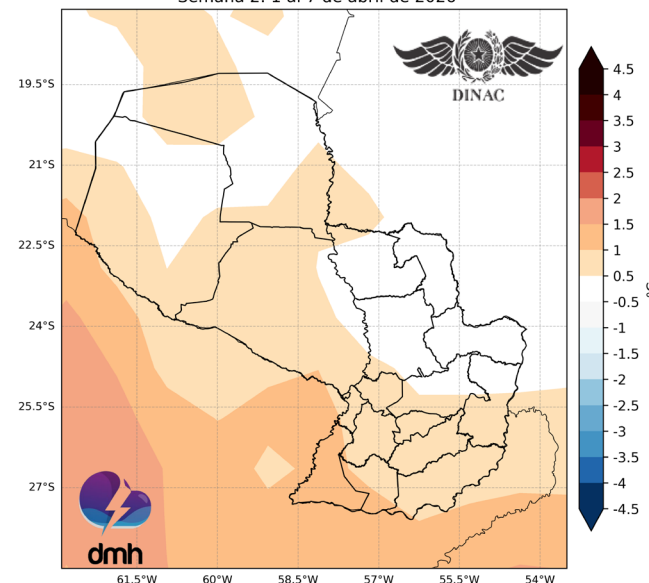
Sobre gran parte del país se esperan valores superiores al promedio semanal de referencia para el periodo considerado.

Localidades	Promedio Semanal de temperatura (°C)
Mariscal Estigarribia	25.2
Puerto Casado	26.2
Pedro Juan Caballero	23.5
Pozo Colorado	25.3
Concepción	25.3
General Bruguéz	24.1
San Pedro	24.3
San Estanislao	25.1
Salto del Guaira	24.1
Asunción	24.8
Paraguarí	24.3
Villarrica	23.9
Coronel Oviedo	23.7
Minga Guazú	24.0
Pilar	23.5
San Juan Bautista	23.5
Caazapá	23.8
Capitán Meza	22.8
Encarnación	23.3

Semana 2

1 al 7 de abril de 2026

Anomalía de la Temperatura a 2 metros (°C)
Semana 2: 1 al 7 de abril de 2026



Reprocesamiento: Dpto. SERVICIOS CLIMÁTICOS - DMH

Fuente: CPTEC/INPE/IRI

Durante el periodo considerado se esperan valores ligeramente superiores al promedio semanal de referencia sobre gran parte del país.

Localidades	Promedio Semanal de temperatura (°C)
Mariscal Estigarribia	25.0
Puerto Casado	25.9
Pedro Juan Caballero	23.3
Pozo Colorado	25.1
Concepción	25.1
General Bruguéz	23.9
San Pedro	24.4
San Estanislao	24.7
Salto del Guaira	23.8
Asunción	24.5
Paraguarí	24.2
Villarrica	23.8
Coronel Oviedo	23.5
Minga Guazú	23.7
Pilar	23.1
San Juan Bautista	23.2
Caazapá	23.6
Capitán Meza	22.6
Encarnación	23.0