

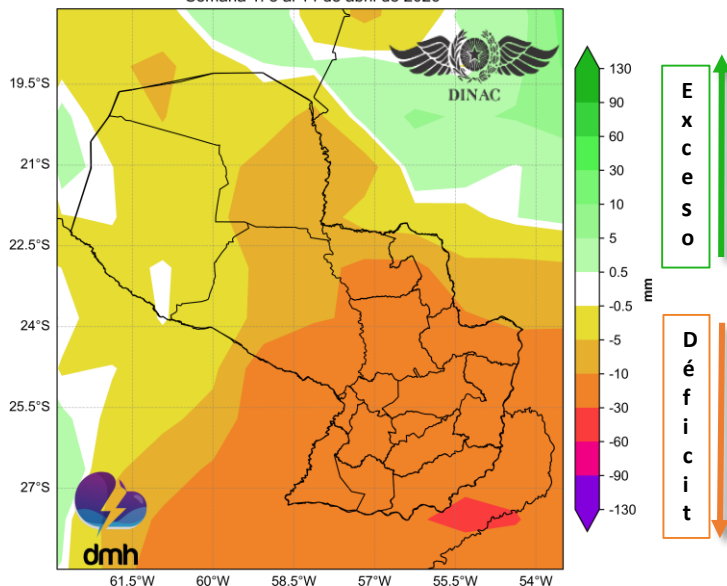
Pronóstico Subestacional - Precipitación

Semana 1

8 al 14 de abril de 2026

Anomalía de la Precipitación (mm)

Semana 1: 8 al 14 de abril de 2026



Reprocesamiento: Dpto. SERVICIOS CLIMÁTICOS - DMH

Fuente: CPTEC/INPE/IRI

Se prevén acumulados de precipitación inferiores al promedio semanal de referencia en todo el país, durante el periodo considerado

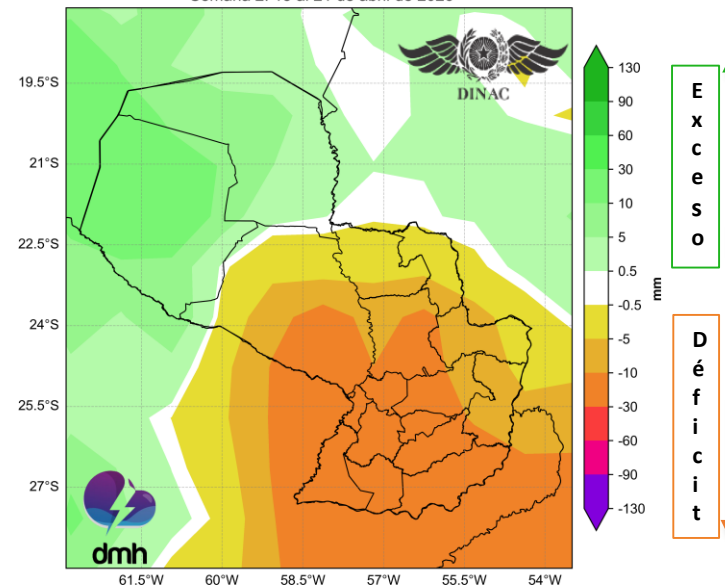
Localidades	Promedio Semanal de lluvia (mm)
Mariscal Estigarribia	17,0
Puerto Casado	23,6
Pedro Juan Caballero	25,5
Pozo Colorado	30,5
Concepción	34,1
General Bruguéz	30,9
San Pedro	34,4
San Estanislao	29,7
Salto del Guaira	24,2
Asunción	29,3
Paraguarí	37,6
Villarrica	43,2
Coronel Oviedo	39,4
Minga Guazú	30,1
Pilar	57,7
San Juan Bautista	66,0
Caazapá	47,2
Capitán Meza	56,4
Encarnación	46,3

Semana 2

15 al 21 de abril de 2026

Anomalía de la Precipitación (mm)

Semana 2: 15 al 21 de abril de 2026



Reprocesamiento: Dpto. SERVICIOS CLIMÁTICOS - DMH

Fuente: CPTEC/INPE/IRI

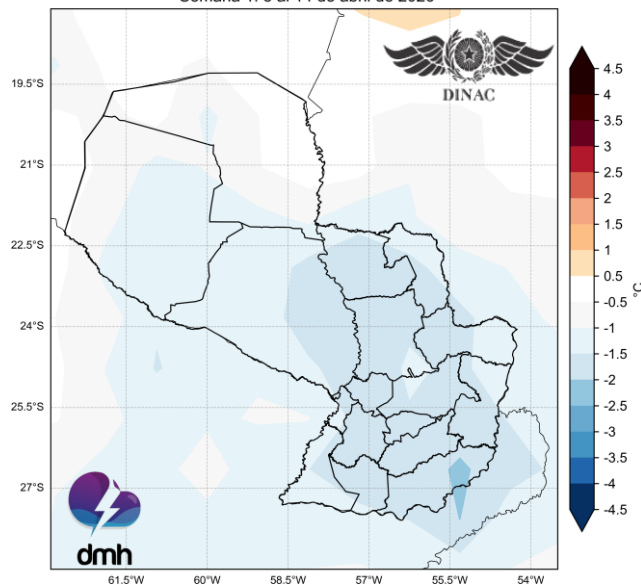
Se esperan valores inferiores al promedio semanal de referencia en gran parte del país, a excepción de algunas áreas norte de la Región Occidental donde se prevén valores superiores a la normal, durante el periodo considerado.

Localidades	Promedio Semanal de lluvia (mm)
Mariscal Estigarribia	19,9
Puerto Casado	24,7
Pedro Juan Caballero	44,1
Pozo Colorado	35,1
Concepción	40,1
General Bruguéz	39,4
San Pedro	55,2
San Estanislao	53,5
Salto del Guaira	37,5
Asunción	44,6
Paraguarí	36,7
Villarrica	49,1
Coronel Oviedo	51,6
Minga Guazú	31,9
Pilar	37,7
San Juan Bautista	41,8
Caazapá	42,8
Capitán Meza	40,2
Encarnación	41,4

Pronóstico Subestacional - Temperatura

Semana 1 8 al 14 de abril de 2026

Anomalía de la Temperatura a 2 metros (°C)
Semana 1: 8 al 14 de abril de 2026



Reprocesamiento: Dpto. SERVICIOS CLIMÁTICOS - DMH

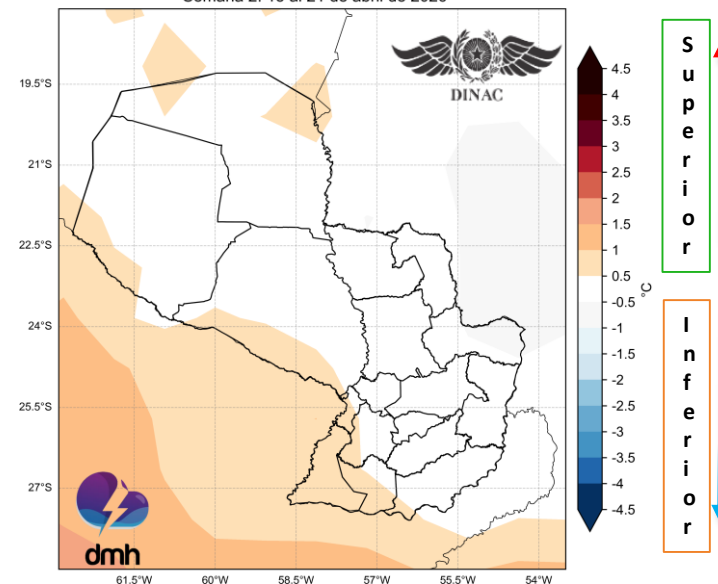
Fuente: CPTEC/INPE/IRI

Durante el período considerado, se esperan valores inferiores al promedio semanal de referencia en todo el país.

Localidades	Promedio Semanal de temperatura (°C)
Mariscal Estigarribia	24,3
Puerto Casado	25,3
Pedro Juan Caballero	22,9
Pozo Colorado	24,5
Concepción	24,4
General Bruguéz	23,1
San Pedro	24,0
San Estanislao	23,9
Salto del Guaira	23,3
Asunción	23,8
Paraguarí	23,0
Villarrica	22,9
Coronel Oviedo	22,7
Minga Guazú	23,2
Pilar	22,5
San Juan Bautista	22,4
Caazapá	22,8
Capitán Meza	21,7
Encarnación	22,0

Semana 2 15 al 21 de de 2026

Anomalía de la Temperatura a 2 metros (°C)
Semana 2: 15 al 21 de abril de 2026



Reprocesamiento: Dpto. SERVICIOS CLIMÁTICOS - DMH

Fuente: CPTEC/INPE/IRI

Se esperan valores mayormente normales en gran parte del país, para el período considerado.

Localidades	Promedio Semanal de temperatura (°C)
Mariscal Estigarribia	23,4
Puerto Casado	24,4
Pedro Juan Caballero	21,9
Pozo Colorado	23,3
Concepción	23,3
General Bruguéz	22,1
San Pedro	22,4
San Estanislao	22,8
Salto del Guaira	22,0
Asunción	22,6
Paraguarí	22,9
Villarrica	21,7
Coronel Oviedo	21,5
Minga Guazú	21,8
Pilar	21,5
San Juan Bautista	21,2
Caazapá	21,6
Capitán Meza	20,4
Encarnación	21,0