

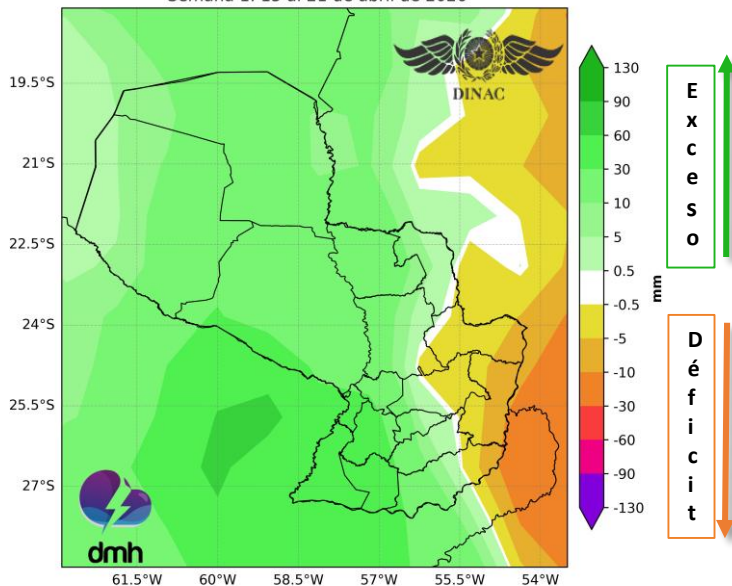
Pronóstico Subestacional - Precipitación

Semana 1

15 al 21 de abril de 2026

Anomalía de la Precipitación (mm)

Semana 1: 15 al 21 de abril de 2026



Reprocesamiento: Dpto. SERVICIOS CLIMÁTICOS - DMH

Fuente: CPTEC/INPE/IRI

Durante el periodo considerado, sobre gran parte del país se prevén valores superiores al promedio semanal.

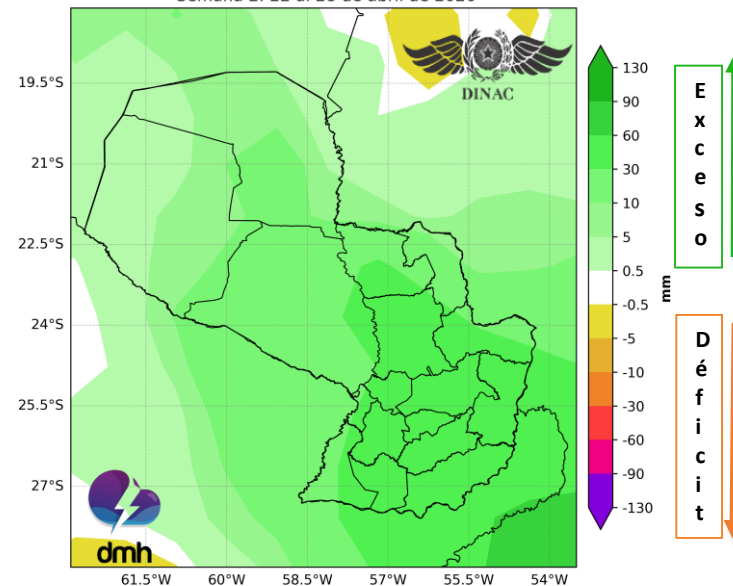
Localidades	Promedio Semanal de lluvia (mm)
Mariscal Estigarribia	19.9
Puerto Casado	24.7
Pedro Juan Caballero	44.1
Pozo Colorado	35.1
Concepción	40.1
General Bruguez	39.4
San Pedro	55.2
San Estanislao	53.5
Salto del Guaira	37.5
Asunción	44.6
Paraguarí	36.7
Villarrica	49.1
Coronel Oviedo	51.6
Minga Guazú	31.9
Pilar	37.7
San Juan Bautista	41.8
Caazapá	42.8
Capitán Meza	40.2
Encarnación	41.4

Semana 2

22 al 28 de abril de 2026

Anomalía de la Precipitación (mm)

Semana 2: 22 al 28 de abril de 2026



Reprocesamiento: Dpto. SERVICIOS CLIMÁTICOS - DMH

Fuente: CPTEC/INPE/IRI

Sobre gran parte del país se prevén valores superiores al promedio semanal para el periodo considerado.

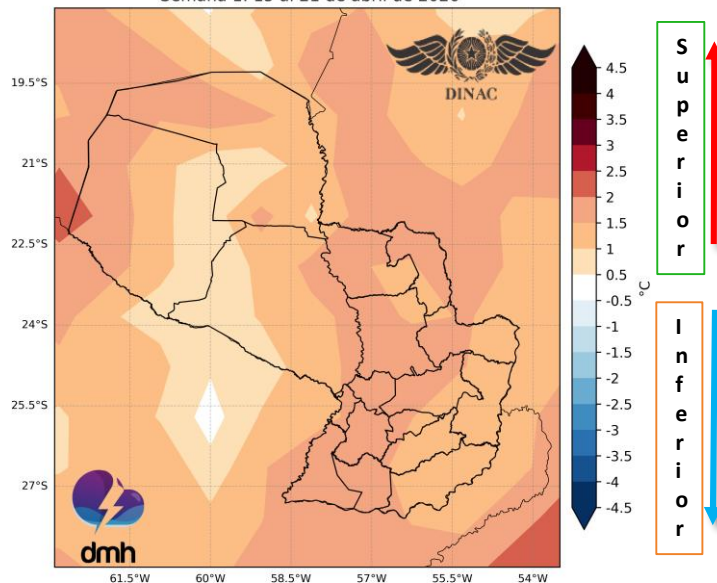
Localidades	Promedio Semanal de lluvia (mm)
Mariscal Estigarribia	10.3
La Victoria	26.4
Pedro Juan Caballero	34.7
Pozo Colorado	19.3
Concepción	22.2
General Bruguez	26.0
San Pedro	31.5
San Estanislao	40.1
Salto del Guairá	30.3
Luque	39.6
Paraguarí	32.7
Villarrica	32.0
Coronel Oviedo	33.9
Minga Guazú	39.8
Pilar	38.1
San Juan Bautista	43.8
Caazapá	31.9
Capitán Meza	42.4
Encarnación	40.4

Pronóstico Subestacional - Temperatura

Semana 1

15 al 21 de abril de 2026

Anomalía de la Temperatura a 2 metros (°C)
Semana 1: 15 al 21 de abril de 2026



Reprocesamiento: Dpto. SERVICIOS CLIMÁTICOS - DMH

Fuente: CPTEC/INPE/IRI

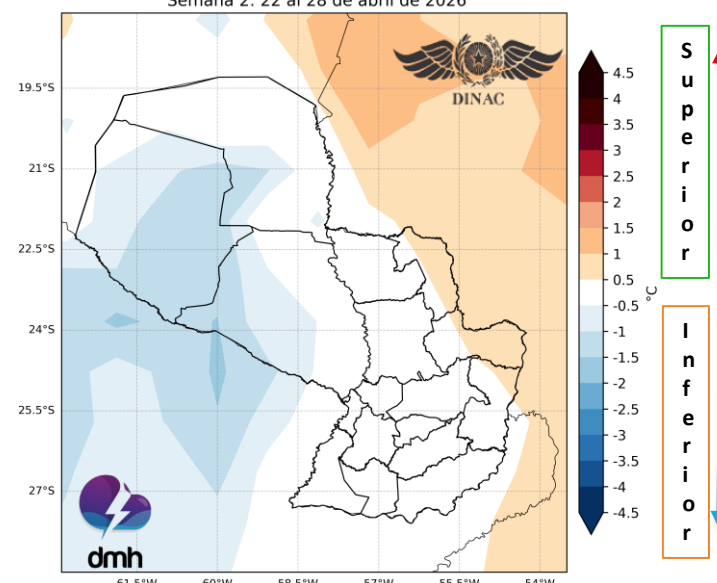
Sobre gran parte del país se esperan valores superiores al promedio semanal para el periodo considerado.

Localidades	Promedio Semanal de temperatura (°C)
Mariscal Estigarribia	23.4
Puerto Casado	24.4
Pedro Juan Caballero	21.9
Pozo Colorado	23.3
Concepción	23.3
General Bruguéz	22.1
San Pedro	22.4
San Estanislao	22.8
Salto del Guaira	22.0
Asunción	22.6
Paraguari	22.9
Villarrica	21.7
Coronel Oviedo	21.5
Minga Guazú	21.8
Pilar	21.5
San Juan Bautista	21.2
Caazapá	21.6
Capitán Meza	20.4
Encarnación	21.0

Semana 2

22 al 28 de abril de 2026

Anomalía de la Temperatura a 2 metros (°C)
Semana 2: 22 al 28 de abril de 2026



Reprocesamiento: Dpto. SERVICIOS CLIMÁTICOS - DMH

Fuente: CPTEC/INPE/IRI

Durante el periodo considerado se esperan condiciones en torno al promedio semanal en gran parte de la Región Oriental y ligeramente inferiores al promedio en algunas zonas de la Región Occidental.

Localidades	Promedio Semanal de temperatura (°C)
Mariscal Estigarribia	23.3
Puerto Casado	24.4
Pedro Juan Caballero	21.8
Pozo Colorado	23.0
Concepción	23.2
General Bruguéz	22.2
San Pedro	22.3
San Estanislao	22.9
Salto del Guaira	21.7
Asunción	22.6
Paraguari	22.2
Villarrica	21.6
Coronel Oviedo	21.4
Minga Guazú	21.5
Pilar	21.1
San Juan Bautista	21.2
Caazapá	21.4
Capitán Meza	20.3
Encarnación	20.8