


Resumen Climatológico Trimestral



Gerencia de Climatología
Departamento de Servicios Climáticos

ENERO - FEBRERO - MARZO

2026

- 1 Aspectos climatológicos generales
- 2 Comportamiento de la precipitación
- 3 Comportamiento de la temperatura

Precipitación

Durante el trimestre enero-febrero-marzo, los acumulados de lluvia más importantes se concentraron en la Región Oriental, el cual estuvo en el orden de los 52.9 a 619.3 mm, mientras que, en la Región Occidental los valores oscilaron entre los 240.9 a 285.8 mm respectivamente. En cuanto a las anomalías de precipitación, predominó déficit pluviométrico (valores negativos) en gran parte del país.

Temperatura

La temperatura media del trimestre fue de 25.4 a 28.0°C en la Región Oriental y 27.4 a 28.5°C en la Occidental.

- **Máxima media más alta:** 36.3°C (Mcal. Estigarribia, Boquerón).
- **Mínima media más baja:** 20.8°C (Minga Guazú, Alto Paraná y Pedro Juan Caballero, Amambay).

Con respecto a las anomalías, la temperatura media, máxima media, y mínima media, presentaron condiciones por encima de lo normal en todo el país.

Comportamiento de la precipitación

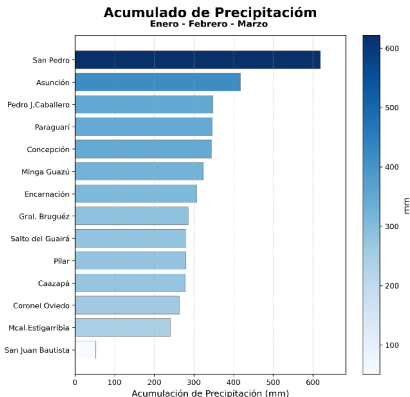


Figura 1. Precipitación total trimestral

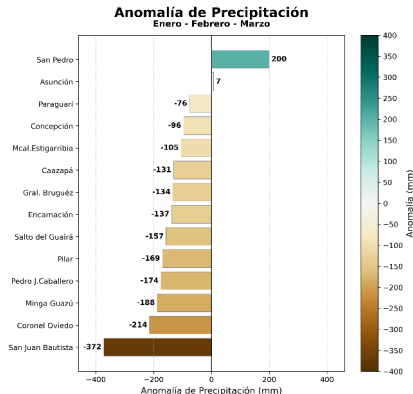
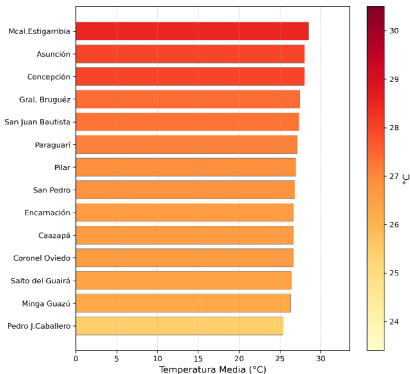


Figura 2. Anomalia de la precipitación total trimestral

Comportamiento de la temperatura media

Temperatura Media
Enero - Febrero - Marzo



Anomalía de Temperatura Media
Enero - Febrero - Marzo

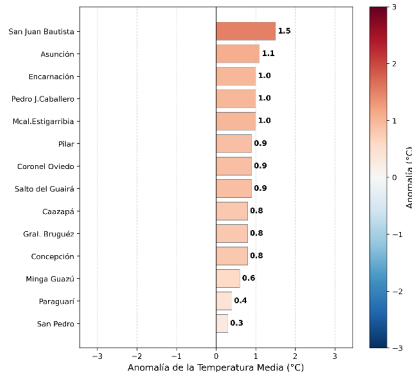


Figura 5. Temperatura media trimestral

Figura 6. Anomalía de la temperatura media trimestral

Comportamiento de la temperatura mínima media

Temperatura Mínima Media
Enero - Febrero - Marzo

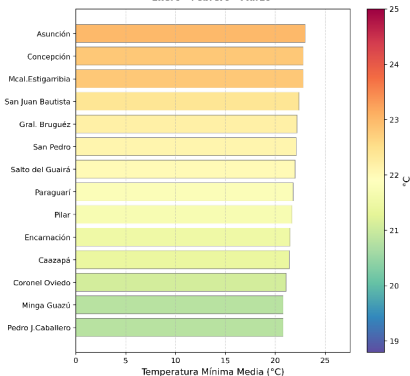


Figura 9. Temperatura mínima media trimestral

Anomalía de Temperatura Mínima Media
Enero - Febrero - Marzo

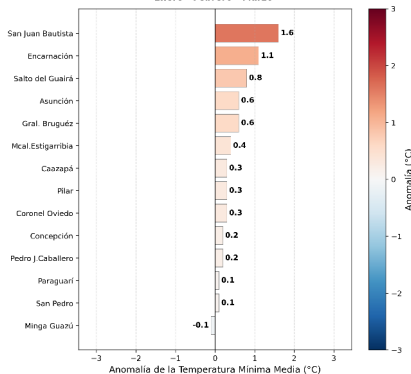


Figura 10. Anomalía de la temperatura mínima media trimestral

Comportamiento de la temperatura máxima media

Temperatura Máxima Media
Enero - Febrero - Marzo

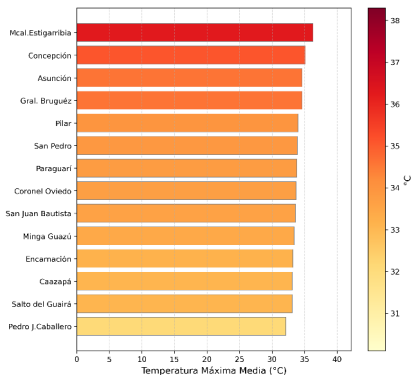


Figura 11. Temperatura máxima media trimestral

Anomalía de Temperatura Máxima Media
Enero - Febrero - Marzo

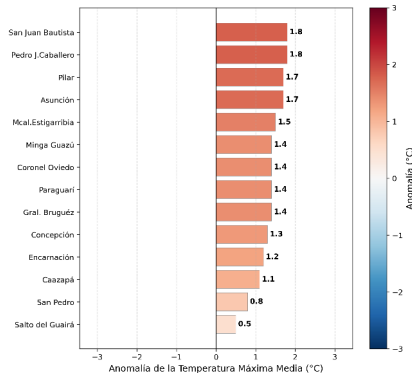


Figura 12. Anomalía de la temperatura máxima media trimestral



Nelson Mendoza
Presidente

Dirección Nacional de Aeronáutica Civil- DINAC

Eduardo Mingo
Director de Meteorología e Hidrología

Carlos Santacruz
Sub Director de Meteorología e Hidrología

Marco Maqueda
Gerente de Climatología

Cintia Espinola
Jefe de Dpto. Servicios Climáticos

Editor técnico
Rocio Fernández
Cintia Espinola

Colaboradores
Héctor López
Jefe de Dpto. Banco de Datos
Observadores Meteorológicos

