

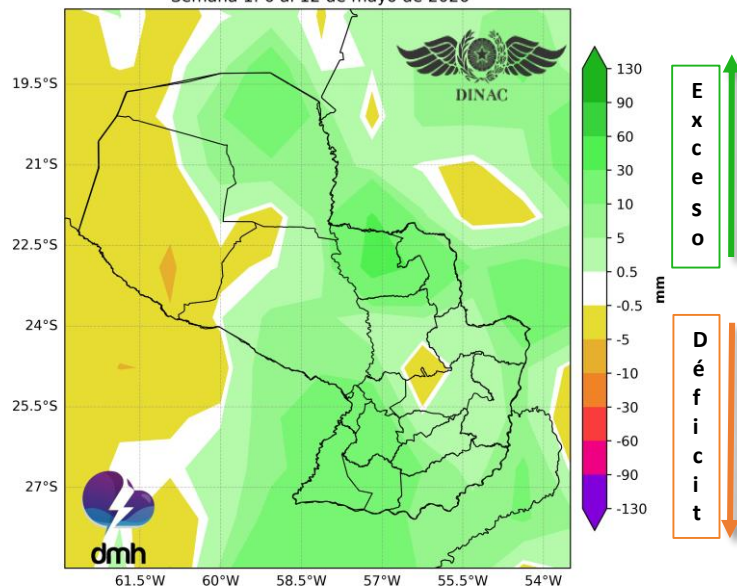
Pronóstico Subestacional - Precipitación

Semana 1

6 al 12 de mayo de 2026

Anomalía de la Precipitación (mm)

Semana 1: 6 al 12 de mayo de 2026



Reprocesamiento: Dpto. SERVICIOS CLIMÁTICOS - DMH

Fuente: CPTEC/INPE/IRI

Durante el periodo considerado, predominarían valores superiores al promedio semanal en gran parte del país.

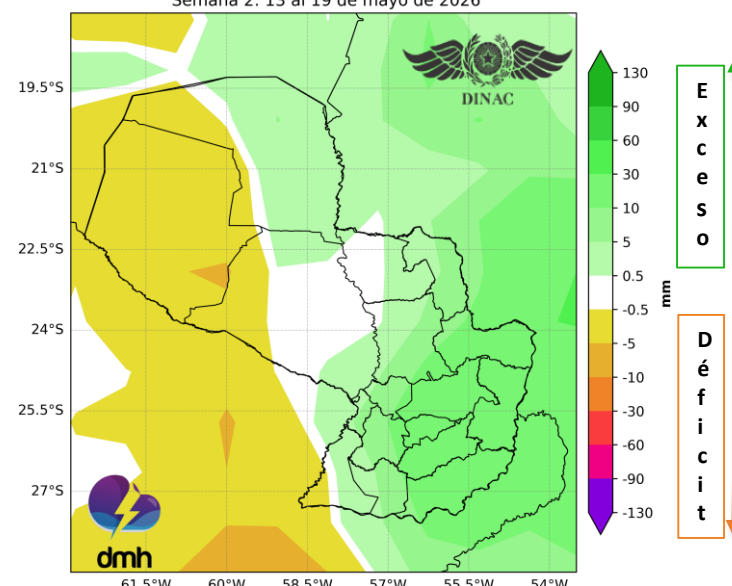
Localidades	Promedio Semanal de lluvia (mm)
Mariscal Estigarribia	10.4
Puerto Casado	25.3
Pedro Juan Caballero	24.9
Pozo Colorado	20.4
Concepción	25.8
General Bruguez	17.8
San Pedro	21.2
San Estanislao	44.6
Salto del Guaira	31.9
Asunción	24.4
Paraguarí	29.7
Villarrica	42.6
Coronel Oviedo	37.8
Minga Guazú	23.9
Pilar	24.6
San Juan Bautista	25.3
Caazapá	34.8
Capitán Meza	32.8
Encarnación	28.4

Semana 2

13 al 19 de mayo de 2026

Anomalía de la Precipitación (mm)

Semana 2: 13 al 19 de mayo de 2026



Reprocesamiento: Dpto. SERVICIOS CLIMÁTICOS - DMH

Fuente: CPTEC/INPE/IRI

Sobre gran parte del territorio nacional se prevén condiciones superiores al promedio semanal, mientras que valores inferiores al oeste de la Región Occidental para el periodo considerado.

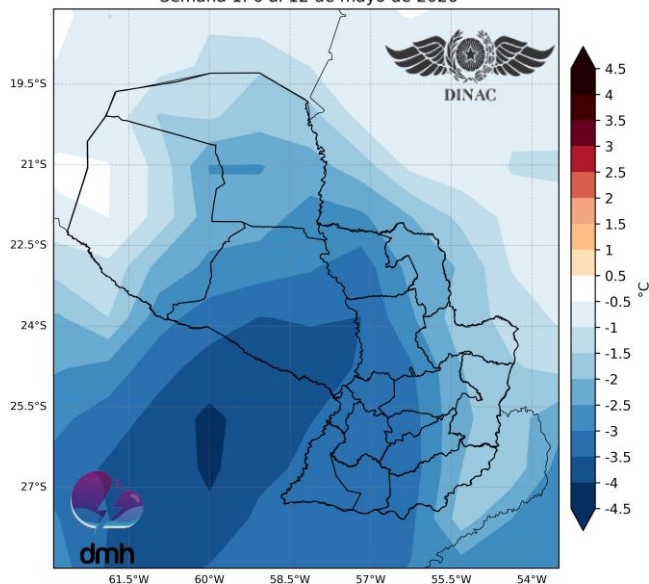
Localidades	Promedio Semanal de lluvia (mm)
Mariscal Estigarribia	8.0
La Victoria	25.1
Pedro Juan Caballero	36.7
Pozo Colorado	20.8
Concepción	20.2
General Bruguez	19.5
San Pedro	31.4
San Estanislao	30.7
Salto del Guairá	36.8
Luque	27.5
Paraguarí	46.7
Villarrica	40.2
Coronel Oviedo	35.3
Minga Guazú	61.7
Pilar	25.0
San Juan Bautista	31.9
Caazapá	37.3
Capitán Meza	37.9
Encarnación	38.6

Pronóstico Subestacional - Temperatura

Semana 1

6 al 12 de mayo de 2026

Anomalía de la Temperatura a 2 metros (°C)
Semana 1: 6 al 12 de mayo de 2026



Reprocesamiento: Dpto. SERVICIOS CLIMÁTICOS - DMH

Fuente: CPTEC/INPE/IRI

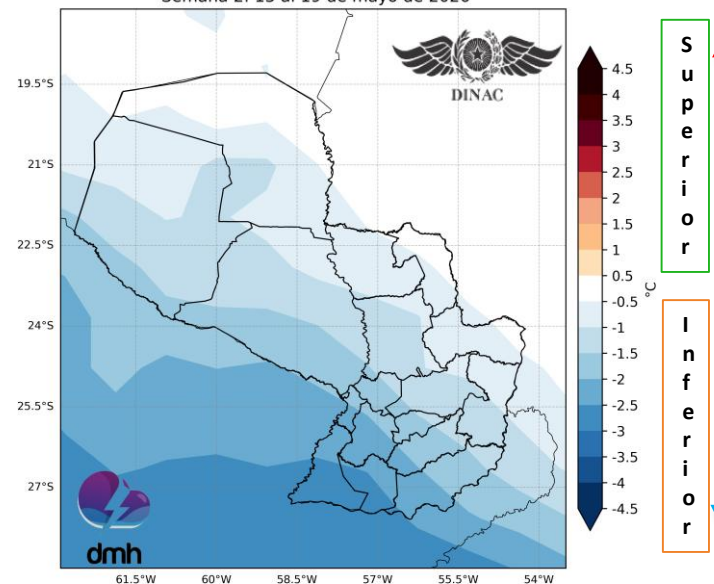
Sobre gran parte del país se prevén condiciones inferiores al promedio semanal para el periodo considerado.

Localidades	Promedio Semanal de temperatura (°C)
Mariscal Estigarribia	21.2
Puerto Casado	21.8
Pedro Juan Caballero	19.6
Pozo Colorado	20.7
Concepción	20.9
General Bruguéz	19.8
San Pedro	19.7
San Estanislao	20.6
Salto del Guaira	19.8
Asunción	20.3
Paraguarí	20.4
Villarrica	19.6
Coronel Oviedo	19.2
Minga Guazú	18.9
Pilar	19.2
San Juan Bautista	19.4
Caazapá	19.4
Capitán Meza	18.2
Encarnación	18.6

Semana 2

13 al 19 de mayo de 2026

Anomalía de la Temperatura a 2 metros (°C)
Semana 2: 13 al 19 de mayo de 2026



Reprocesamiento: Dpto. SERVICIOS CLIMÁTICOS - DMH

Fuente: CPTEC/INPE/IRI

Durante el periodo considerado, se prevé un predominio de condiciones inferiores al promedio semanal sobre el territorio nacional.

Localidades	Promedio Semanal de temperatura (°C)
Mariscal Estigarribia	20.1
Puerto Casado	21.0
Pedro Juan Caballero	18.8
Pozo Colorado	20.2
Concepción	20.0
General Bruguéz	18.7
San Pedro	19.3
San Estanislao	19.5
Salto del Guaira	18.7
Asunción	19.3
Paraguarí	18.9
Villarrica	18.5
Coronel Oviedo	18.4
Minga Guazú	18.1
Pilar	18.1
San Juan Bautista	18.5
Caazapá	18.4
Capitán Meza	17.3
Encarnación	17.8