

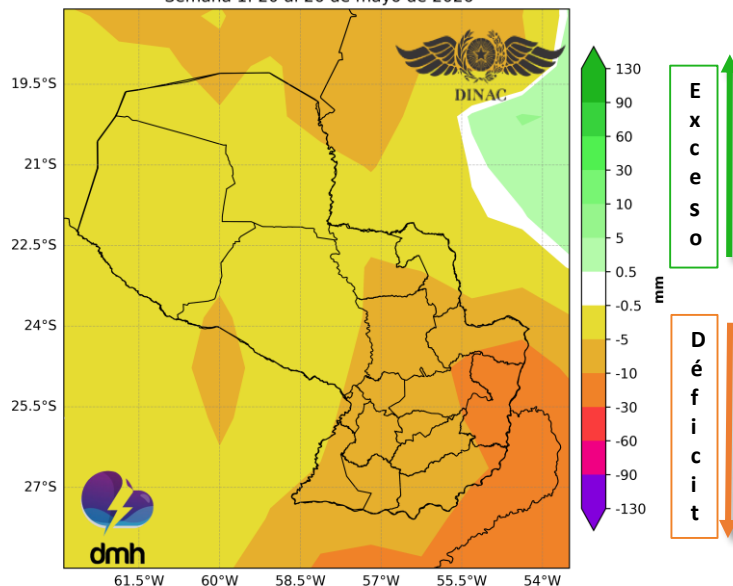
Pronóstico Subestacional - Precipitación

Semana 1

20 al 26 de mayo de 2026

Anomalía de la Precipitación (mm)

Semana 1: 20 al 26 de mayo de 2026



Reprocesamiento: Dpto. SERVICIOS CLIMÁTICOS - DMH

Fuente: CPTEC/INPE/IRI

Durante el periodo considerado, predominaría valores inferiores al promedio semanal sobre el país.

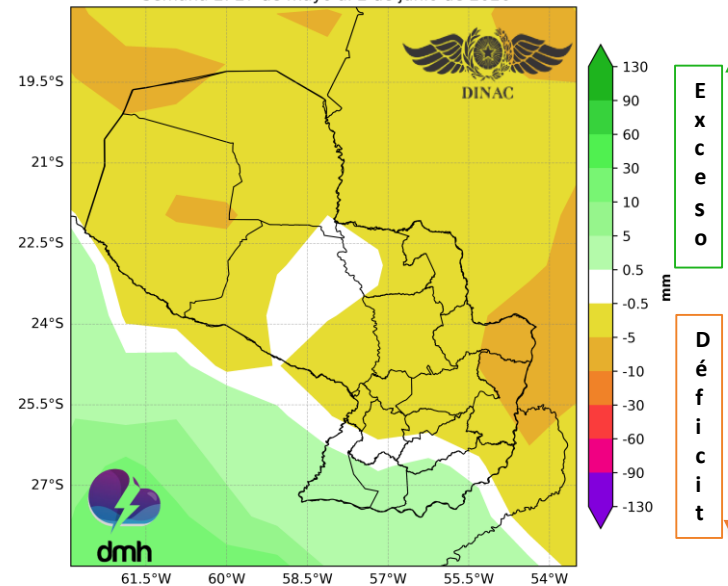
Localidades	Promedio Semanal de lluvia (mm)
Mariscal Estigarribia	9.4
Puerto Casado	27.4
Pedro Juan Caballero	36.8
Pozo Colorado	28.0
Concepción	25.4
General Bruguez	21.8
San Pedro	35.5
San Estanislao	50.1
Salto del Guairá	46.9
Asunción	37.6
Paraguarí	42.4
Villarrica	49.6
Coronel Oviedo	54.6
Minga Guazú	41.8
Pilar	22.2
San Juan Bautista	29.2
Caazapá	37.4
Capitán Meza	35.6
Encarnación	30.2

Semana 2

27 de mayo al 2 de junio de 2026

Anomalía de la Precipitación (mm)

Semana 2: 27 de mayo al 2 de junio de 2026



Reprocesamiento: Dpto. SERVICIOS CLIMÁTICOS - DMH

Fuente: CPTEC/INPE/IRI

Sobre gran parte del territorio nacional se prevé condiciones inferiores al promedio semanal.

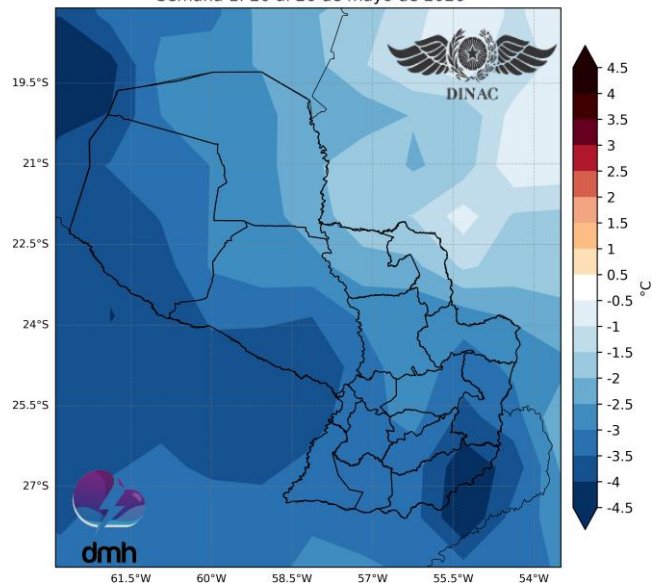
Localidades	Promedio Semanal de lluvia (mm)
Mariscal Estigarribia	8.7
La Victoria	20.6
Pedro Juan Caballero	31.1
Pozo Colorado	9.9
Concepción	19.1
General Bruguez	14.2
San Pedro	23.6
San Estanislao	29.3
Salto del Guairá	24.6
Luque	18.1
Paraguarí	21.1
Villarrica	21.1
Coronel Oviedo	21.4
Minga Guazú	25.3
Pilar	19.4
San Juan Bautista	26.2
Caazapá	24.4
Capitán Meza	24.8
Encarnación	25.6

Pronóstico Subestacional - Temperatura

Semana 1

20 al 26 de mayo de 2026

Anomalía de la Temperatura a 2 metros (°C)
Semana 1: 20 al 26 de mayo de 2026



Reprocesamiento: Dpto. SERVICIOS CLIMÁTICOS - DMH

Fuente: CPTEC/INPE/IRI

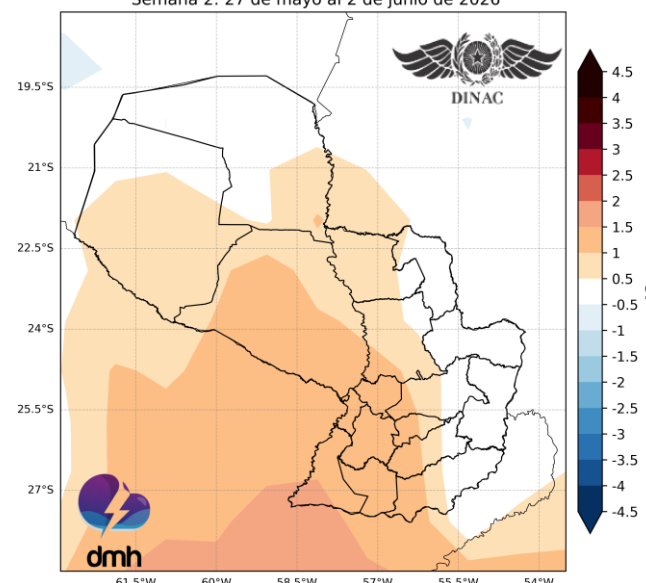
Sobre todo el territorio nacional se prevé condiciones inferiores al promedio semanal para el periodo considerado.

Localidades	Promedio Semanal de temperatura (°C)
Mariscal Estigarribia	19.6
Puerto Casado	20.6
Pedro Juan Caballero	18.4
Pozo Colorado	19.0
Concepción	19.5
General Bruguéz	17.8
San Pedro	18.3
San Estanislao	18.6
Salto del Guaira	18.1
Asunción	18.6
Paraguarí	18.8
Villarrica	18.1
Coronel Oviedo	17.7
Minga Guazú	17.8
Pilar	17.3
San Juan Bautista	17.5
Caazapá	17.9
Capitán Meza	16.7
Encarnación	17.0

Semana 2

27 de mayo al 2 de junio de 2026

Anomalía de la Temperatura a 2 metros (°C)
Semana 2: 27 de mayo al 2 de junio de 2026



Reprocesamiento: Dpto. SERVICIOS CLIMÁTICOS - DMH

Fuente: CPTEC/INPE/IRI

Durante el periodo considerado, se prevé un predominio de condiciones superiores al promedio semanal sobre el territorio nacional.

Localidades	Promedio Semanal de temperatura (°C)
Mariscal Estigarribia	18.7
Puerto Casado	19.7
Pedro Juan Caballero	17.7
Pozo Colorado	18.5
Concepción	18.8
General Bruguéz	17.1
San Pedro	17.8
San Estanislao	17.6
Salto del Guaira	17.5
Asunción	18.0
Paraguarí	17.4
Villarrica	17.3
Coronel Oviedo	17.0
Minga Guazú	16.9
Pilar	16.6
San Juan Bautista	16.6
Caazapá	17.3
Capitán Meza	15.9
Encarnación	16.1