


Resumen Climatológico Trimestral



Gerencia de Climatología
Departamento de Servicios Climáticos

FEBRERO - MARZO - ABRIL

2026

- 1 Aspectos climatológicos generales
- 2 Comportamiento de la precipitación
- 3 Comportamiento de la temperatura

Precipitación

Durante el trimestre febrero-marzo-abril, los acumulados de lluvia más importantes se concentraron en la Región Oriental, el cual estuvo en el orden de los 252.7 a 809.8 mm, mientras que, en la Región Occidental los valores oscilaron entre los 189.3 a 498.7 mm respectivamente. En cuanto a las anomalías de precipitación, predominó déficit pluviométrico (valores negativos) en gran parte del país.

Temperatura

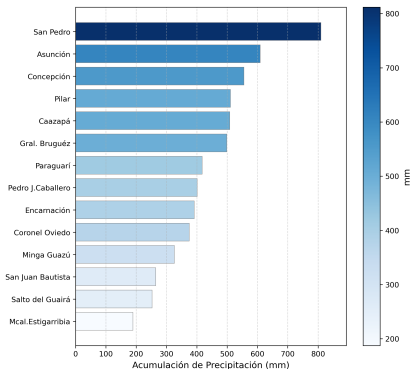
La temperatura media del trimestre, presentó valores en el orden de los 24.8 a 27.0°C en la Región Oriental, en tanto que, en la Región Occidental los valores estuvieron en el orden de los 26.4 a 27.1°C.

- **Máxima media más alta:** 33.9°C (Mcal. Estigarribia, Boquerón).
- **Mínima media más baja:** 20.4°C (Minga Guazú, Alto Paraná y Pedro Juan Caballero, Amambay).

Con respecto a las anomalías, la temperatura media, máxima media, y mínima media, presentaron condiciones por encima de lo normal en todo el país.

Comportamiento de la precipitación

Acumulado de Precipitación
Febrero - Marzo - Abril



Anomalía de Precipitación
Febrero - Marzo - Abril

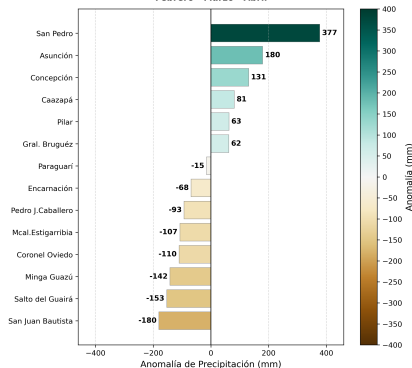


Figura 1. Precipitación total trimestral

Figura 2. Anomalía de la precipitación total trimestral

Comportamiento de la temperatura media

Temperatura Media
Febrero - Marzo - Abril

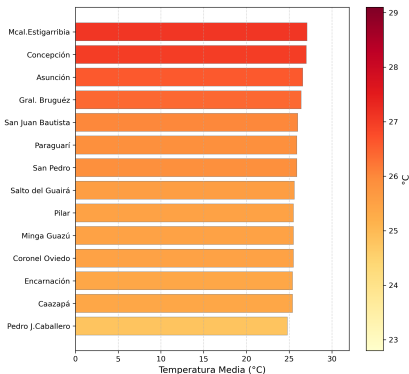


Figura 5. Temperatura media trimestral

Anomalía de Temperatura Media
Febrero - Marzo - Abril

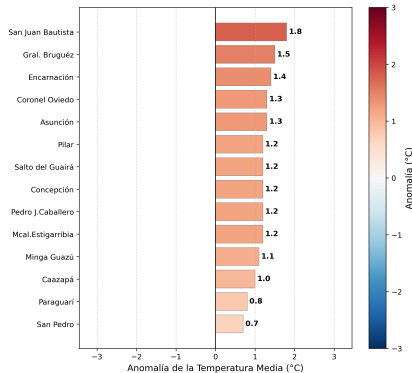


Figura 6. Anomalía de la temperatura media trimestral

Comportamiento de la temperatura mínima media

Temperatura Mínima Media
Febrero - Marzo - Abril

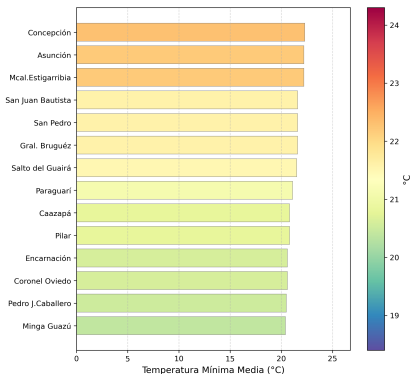


Figura 9. Temperatura mínima media trimestral

Anomalía de Temperatura Mínima Media
Febrero - Marzo - Abril

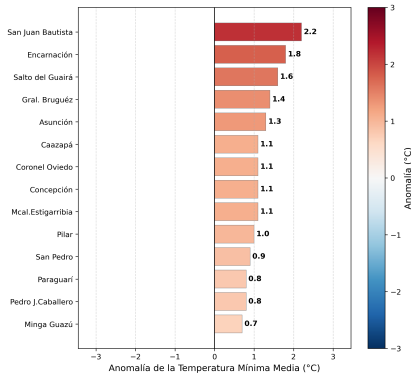


Figura 10. Anomalía de la temperatura mínima media trimestral

Comportamiento de la temperatura máxima media

Temperatura Máxima Media
Febrero - Marzo - Abril

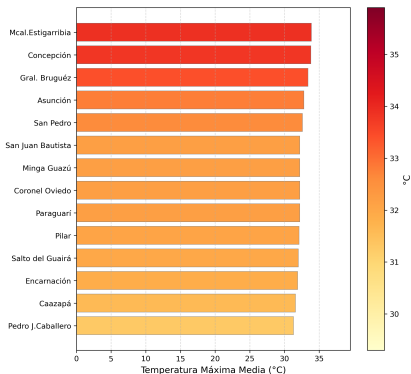


Figura 11. Temperatura máxima media trimestral

Anomalía de Temperatura Máxima Media
Febrero - Marzo - Abril

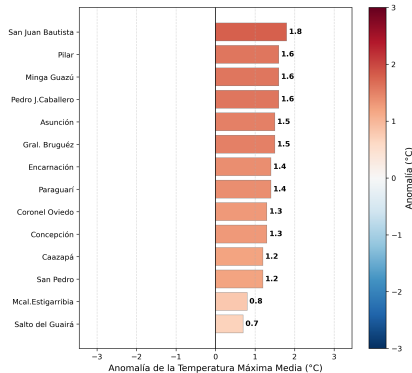


Figura 12. Anomalía de la temperatura máxima media trimestral



Nelson Mendoza
Presidente
Dirección Nacional de Aeronáutica Civil- DINAC

Eduardo Mingo
Director de Meteorología e Hidrología

Carlos Santacruz
Sub Director de Meteorología e Hidrología

Marco Maqueda
Gerente de Climatología

Cintia Espinola
Jefe de Dpto. Servicios Climáticos

Editor técnico
Rocio Fernández
Cintia Espinola

Colaboradores
Héctor López
Jefe de Dpto. Banco de Datos
Observadores Meteorológicos

