

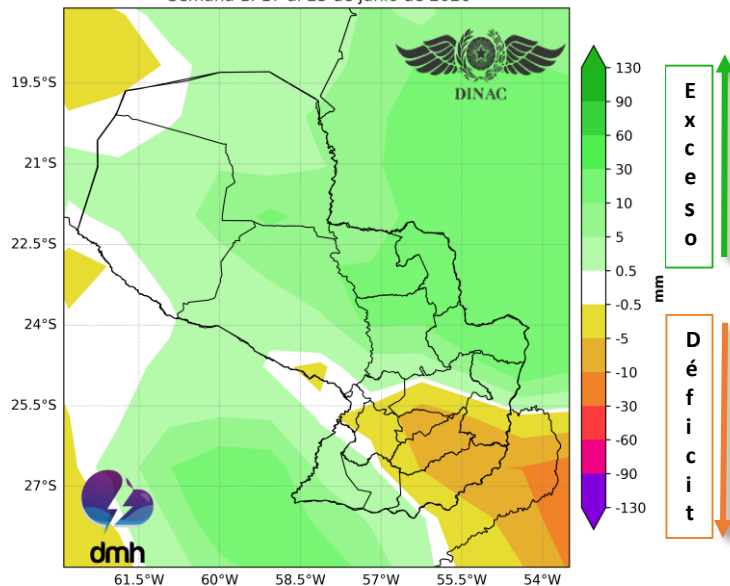
Pronóstico Subestacional - Precipitación

Semana 1

17 al 23 de junio de 2026

Anomalía de la Precipitación (mm)

Semana 1: 17 al 23 de junio de 2026



Reprocesamiento: Dpto. SERVICIOS CLIMÁTICOS - DMH

Fuente: CPTec/INPE/IRI

Durante el periodo considerado, se prevé un predominio de valores superiores al promedio semanal sobre gran parte del país.

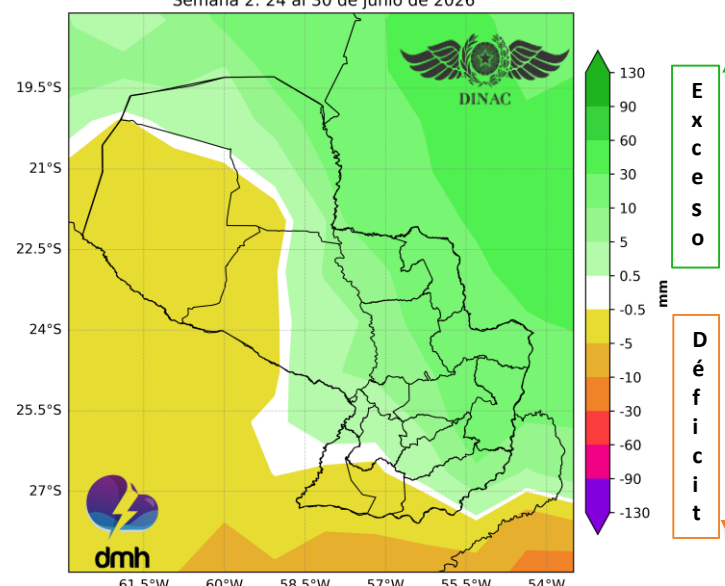
| Localidades | Promedio Semanal de lluvia (mm) |
|-----------------------|---------------------------------|
| Mariscal Estigarribia | 3.4 |
| Puerto Casado | 14.3 |
| Pedro Juan Caballero | 23.3 |
| Pozo Colorado | 9.0 |
| Concepción | 15.5 |
| General Bruguez | 12.1 |
| San Pedro | 20.7 |
| San Estanislao | 33.2 |
| Salto del Guaira | 32.7 |
| Asunción | 18.8 |
| Paraguarí | 19.6 |
| Villarrica | 29.3 |
| Coronel Oviedo | 41.3 |
| Minga Guazú | 33.4 |
| Pilar | 9.9 |
| San Juan Bautista | 25.4 |
| Caazapá | 33.0 |
| Capitán Meza | 33.9 |
| Encarnación | 31.4 |

Semana 2

24 al 30 de junio de 2026

Anomalía de la Precipitación (mm)

Semana 2: 24 al 30 de junio de 2026



Reprocesamiento: Dpto. SERVICIOS CLIMÁTICOS - DMH

Fuente: CPTec/INPE/IRI

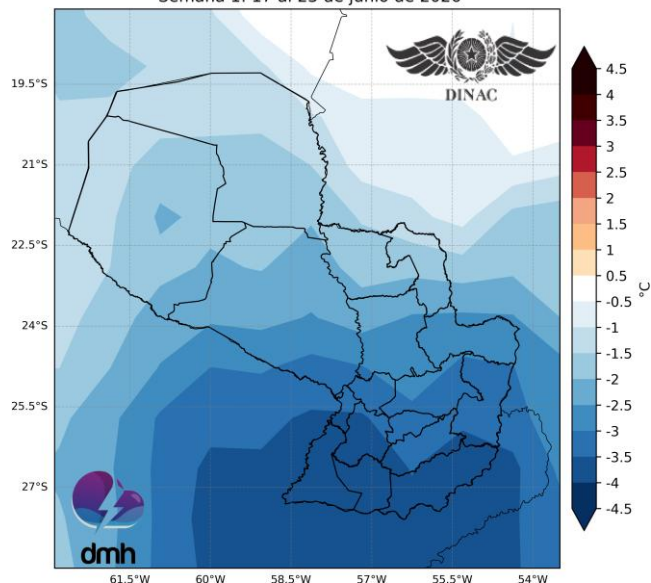
Sobre gran parte del territorio nacional se prevé un predominio de valores superiores al promedio semanal durante el periodo considerado.

| Localidades | Promedio Semanal de lluvia (mm) |
|-----------------------|---------------------------------|
| Mariscal Estigarribia | 3.3 |
| La Victoria | 13.4 |
| Pedro Juan Caballero | 25.4 |
| Pozo Colorado | 13.1 |
| Concepción | 18.1 |
| General Bruguez | 10.2 |
| San Pedro | 22.9 |
| San Estanislao | 29.5 |
| Salto del Guairá | 22.3 |
| Luque | 14.7 |
| Paraguarí | 26.4 |
| Villarrica | 19.5 |
| Coronel Oviedo | 17.5 |
| Minga Guazú | 29.4 |
| Pilar | 21.1 |
| San Juan Bautista | 21.1 |
| Caazapá | 25.8 |
| Capitán Meza | 24.9 |
| Encarnación | 28.8 |

Pronóstico Subestacional - Temperatura

Semana 1 17 al 23 de junio de 2026

Anomalía de la Temperatura a 2 metros (°C)
Semana 1: 17 al 23 de junio de 2026



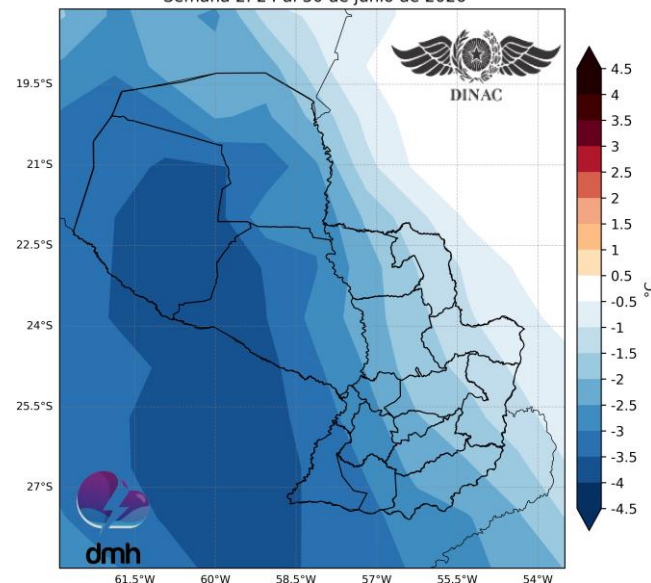
Reprocesamiento: Dpto. SERVICIOS CLIMÁTICOS - DMH Fuente: CPTC/INPE/IRI

| Localidades | Promedio Semanal de temperatura (°C) |
|-----------------------|--------------------------------------|
| Mariscal Estigarribia | 18.8 |
| Puerto Casado | 19.7 |
| Pedro Juan Caballero | 18.1 |
| Pozo Colorado | 18.5 |
| Concepción | 19.0 |
| General Bruguez | 17.1 |
| San Pedro | 18.0 |
| San Estanislao | 18.2 |
| Salto del Guaira | 17.9 |
| Asunción | 18.0 |
| Paraguarí | 18.6 |
| Villarrica | 17.5 |
| Coronel Oviedo | 17.2 |
| Minga Guazú | 17.1 |
| Pilar | 16.2 |
| San Juan Bautista | 16.3 |
| Caazapá | 17.3 |
| Capitán Meza | 15.6 |
| Encarnación | 16.3 |

Se prevén valores de temperaturas inferiores al promedio semanal para todo el territorio nacional para el periodo considerado.

Semana 2 24 al 30 de junio de 2026

Anomalía de la Temperatura a 2 metros (°C)
Semana 2: 24 al 30 de junio de 2026



Reprocesamiento: Dpto. SERVICIOS CLIMÁTICOS - DMH Fuente: CPTC/INPE/IRI

| Localidades | Promedio Semanal de temperatura (°C) |
|-----------------------|--------------------------------------|
| Mariscal Estigarribia | 18.6 |
| Puerto Casado | 19.6 |
| Pedro Juan Caballero | 18.0 |
| Pozo Colorado | 17.9 |
| Concepción | 18.6 |
| General Bruguez | 16.8 |
| San Pedro | 17.9 |
| San Estanislao | 18.2 |
| Salto del Guaira | 17.7 |
| Asunción | 17.7 |
| Paraguarí | 17.3 |
| Villarrica | 17.3 |
| Coronel Oviedo | 17.1 |
| Minga Guazú | 17.4 |
| Pilar | 16.0 |
| San Juan Bautista | 16.5 |
| Caazapá | 17.0 |
| Capitán Meza | 16.0 |
| Encarnación | 15.9 |

Sobre todo el territorio nacional se prevén valores de temperaturas inferiores al promedio semanal durante el periodo considerado.